



PLANEACIÓN ESTRATÉGICA

MATRIZ DE INDICADORES PARA RESULTADOS 2021

Datos Generales del Programa presupuestario (Pp)

Nombre del Programa Presupuestario:	PROGRAMA 01 - ACCIONES POR EL DESARROLLO SOCIAL Y LA EDUCACION	Ejercicio Fiscal:	2021
Eje del Plan Municipal de Desarrollo:	1. Desarrollo Humano y Social	Finalidad:	DESARROLLO SOCIAL
Unidad Responsable:	Secretaría de Desarrollo Social	Función:	PROTECCION SOCIAL
		Subfunción:	Otras de Seguridad Social y Asistencia Social

DERECHOS SOCIALES									
INGRESO	EDUCACION	SALUD	SEGURIDAD SOCIAL	ALIMENTACION	VIVIENDA	MEDIO AMBIENTE SANO	TRABAJO	NO DISCRIMINACION	COHESION SOCIAL

Atribución del Programa Presupuestario a los Instrumentos de Planeación

OBJETIVOS DE DESARROLLO SOSTENIBLE
AGENDA 2030

ODS 1		Poner fin a la pobreza en todas sus formas en todo el mundo
ODS 4		Garantizar una educación inclusiva, equitativa y de calidad y promover oportunidades de aprendizaje durante toda la vida para todos

Eje	2. Bienestar	Objetivo General	Objetivos específicos
		Garantizar el ejercicio de los derechos económicos, sociales, culturales y ambientales, en poblaciones y territorios.	2.1 Brindar atención a grupos discriminados para reducir las brechas de desigualdad sociales y territoriales. 2.2 Garantizar el derecho a la educación básica, gratuita, en todos los tipos, niveles del Sistema Educativo Nacional.

Eje	Programa Estratégico	Plan Estatal de Desarrollo 2016-2022 (PED)	Objetivos
	Gran Acuerdo Social por la Educación	Apoyo a la población vulnerable	1. Garantizar la calidad para favorecer el logro educativo de los estudiantes 1. Apoyar a la población vulnerable y en situación de pobreza, a través de la entrega de apoyos en especie para que atiendan sus carencias o necesidades emergentes.

Matriz de Indicadores para Resultados (MIR)

Nivel	Resumen Narrativo (Objetivo)	Nombre	Definición	Método de cálculo	Unidad de Medida	Frecuencia de Medición	Línea base 2020	Metas 2021*	Comportamiento del indicador (ascendente, descendente)	Medios de Verificación	Supuestos
FIN	Contribuir a un desarrollo humano y social a través de mejorar las habilidades formativas, profesionales y atención de las condiciones de vida y/o promoción de la población vulnerable por carencias sociales en el municipio de Jesús María	Porcentaje de cobertura de la población vulnerable por carencias sociales atendidas con acciones implementadas y/o promovidas por la Secretaría de Desarrollo Social del municipio de Jesús María	Este indicador permite medir la proporción de la población vulnerable por carencias sociales atendidas con acciones implementadas y/o promovidas por la Secretaría de Desarrollo Social del municipio de Jesús María	(Total de población vulnerable atendida con acciones implementadas y/o promovidas por la Secretaría de Desarrollo Social / Total de población vulnerable por carencias sociales en el municipio de Jesús María) *100	Personas	Trimestral	7.587	16%	Ascendente	Comunicación, memoras fotográficas, videos, registros, formatos y bases de datos de las acciones implementadas y/o promovidas por la Secretaría de Desarrollo Social	Existen la condiciones mnemoras fotográficas, videos, registros, formatos y bases de datos de las acciones implementadas y/o promovidas por la Secretaría de Desarrollo Social
PROPÓSITO	La población vulnerable por carencias sociales atendidas con acciones implementadas y/o promovidas por la Secretaría de Desarrollo Social del municipio de Jesús María mejora sus habilidades formativas, profesionales y condiciones habitacionales.	Porcentaje de población vulnerable por carencias sociales atendidas con acciones implementadas y/o promovidas por la Secretaría de Desarrollo Social del municipio de Jesús María	Este indicador permite medir el avance de la población vulnerable por carencias sociales atendidas con acciones implementadas y/o promovidas por la Secretaría de Desarrollo Social del municipio de Jesús María	(Total de población vulnerable por carencias sociales atendidas con acciones implementadas y/o promovidas por la Secretaría de Desarrollo Social / Total de población vulnerable por carencias sociales en el municipio de Jesús María) *100	Personas	Trimestral	7.587	7.900	Ascendente	Comunicación, memoras fotográficas, videos, registros, formatos y bases de datos de las acciones implementadas y/o promovidas por la Secretaría de Desarrollo Social	Existen la condiciones mnemoras fotográficas, videos, registros, formatos y bases de datos de las acciones implementadas y/o promovidas por la Secretaría de Desarrollo Social

Indicadores

Nivel	Resumen Narrativo (Objetivo)	Nombre	Definición	Método de cálculo	Unidad de Medida	Frecuencia de Medición	Línea base 2020	Metas 2024*	Comportamiento del indicador (ascendente, descendente)	Medios de Verificación	Supuestos
COMPONENTE 1	Alumnos de los CEDECOS capacitados	Porcentaje de eficiencia terminal de los talleres impartidos	Este indicador permite medir la proporción de alumnos que terminan algún taller impartido en los CEDECOS respecto de los inscritos	(Total de alumnos que terminan algún taller impartido / Total de inscritos) * 100	Alumnos	Trimestral	1209	95%	Ascendente	Convocatorias, memorias fotográficas, políticas, económicas y sociales para llevar a cabo las acciones realizadas Inscripciones, expedientes, bases de datos y/o videos interés, acude y cumple requisitos en la unidad responsable establecidos en los correspondiente	Existen la condiciones políticas, económicas y sociales para llevar a cabo las acciones de la población muestra interés, acude y cumple requisitos en los talleres establecidos en los talleres
ACTIVIDAD 1.1	Realizar los talleres en los CEDECOS	Porcentaje de talleres implementados en los CEDECOS	Este indicador permite medir el avance de los talleres respecto de los planeados	(Total de talleres implementados / Total de planeados) * 100	Talleres	Trimestral	18	18	Ascendente	Convocatorias, memorias fotográficas, políticas, económicas y sociales para llevar a cabo las acciones realizadas Inscripciones, expedientes, bases de datos y/o videos interés, acude y cumple requisitos en la unidad responsable establecidos en los correspondiente	Existen la condiciones políticas, económicas y sociales para llevar a cabo las acciones de la población muestra interés, acude y cumple requisitos en los talleres establecidos en los talleres
ACTIVIDAD 1.2	Realizar convocatorias	Porcentaje de convocatorias implementadas	Este indicador permite medir el avance de las convocatorias respecto de las planeadas	(Total de convocatorias implementadas / Total de planeadas) * 100	Convocatorias	Trimestral	2	2	Ascendente	Convocatorias, memorias fotográficas, políticas, económicas y sociales para llevar a cabo las acciones realizadas Inscripciones, expedientes, bases de datos y/o videos interés, acude y cumple requisitos en la unidad responsable establecidos en los correspondiente	Existen la condiciones políticas, económicas y sociales para llevar a cabo las acciones de los profesores interés y en la convocatoria responsable certificado
ACTIVIDAD 1.3	Realizar la certificación de los profesores que imparten los cursos en los CEDECOS	Porcentaje de profesores certificados en el proceso de certificación	Este indicador permite medir el avance de los profesores certificados en el proceso de certificación respecto del total de profesores	(Total de profesores certificados / Total de profesores que imparten cursos en los CEDECOS) * 100	Profesores	Trimestral	56%	87%	Ascendente	Convocatorias, memorias fotográficas, políticas, económicas y sociales para llevar a cabo las acciones realizadas Inscripciones, expedientes, bases de datos y/o videos interés, acude y cumple requisitos en la unidad responsable establecidos en los correspondiente	Existen la condiciones políticas, económicas y sociales para llevar a cabo las acciones de los profesores interés y en la convocatoria responsable certificado
COMPONENTE 2	Impulso a la divulgación científica y tecnológica en las casas de ciencia	Porcentaje de personas promovidas en las casas de ciencia	Este indicador permite medir el avance de las personas promovidas en las casas de ciencia respecto de las planeadas	(Total de personas promovidas en las casas de ciencia / Total de personas que demandan el servicio) * 100	Personas	Trimestral	7028	7100	Ascendente	Convocatorias, memorias fotográficas, políticas, económicas y sociales para llevar a cabo las acciones realizadas Inscripciones, expedientes, bases de datos y/o videos interés y participa en las acciones implementadas en la unidad responsable y/o promovidas por la correspondiente	Existen la condiciones políticas, económicas y sociales para llevar a cabo las acciones de la población muestra interés y participa en las acciones implementadas en la unidad responsable y/o promovidas por la correspondiente
ACTIVIDAD 2.1	Promover los servicios que se realicen en las casas de ciencia	Porcentaje de promociones implementadas	Este indicador permite medir el avance de las promociones para la divulgación de las casas de ciencia respecto de las planeadas	(Total de promociones de las casas de ciencia / Total de planes de las casas de ciencia) * 100	Promociones	Trimestral	5	5	Ascendente	Convocatorias, memorias fotográficas, políticas, económicas y sociales para llevar a cabo las acciones realizadas Inscripciones, expedientes, bases de datos y/o videos interés y participa en las acciones implementadas en la unidad responsable y/o promovidas por la correspondiente	Existen la condiciones políticas, económicas y sociales para llevar a cabo las acciones de la población muestra interés y participa en las acciones implementadas en la unidad responsable y/o promovidas por la correspondiente

Indicadores:											
Nivel	Resumen Narrativo (Objetivo)	Nombre	Definición	Método de cálculo	Unidad de Medida	Frecuencia de Medición	Línea base 2020	Metas 2021*	Comportamiento del indicador (ascendente, descendente)	Medios de Verificación	Supuestos
COMPONENTE 3	Oferta educativa implementada	Porcentaje de ciudadanos inscritos en alguna oferta académica dentro del municipio	Este indicador permite medir la proporción de ciudadanos inscritos en alguna oferta académica dentro del municipio. Total de inscritos / Total de ciudadanos susceptibles de inscribirse * 100	Personas	Trimestral	109	300	Ascendente	Convocatorias, memorias fotográficas, invitaciones, formatos y relaciones de inscripciones, expedientes, bases de datos y/o videos resguardados en la unidad responsable para correspondiente	Existen la condiciones sociales para llevar a cabo las acciones	
ACTIVIDAD 3.1	Realizar el padrón de inscritos	Porcentaje de avance en la conformación del padrón de inscritos	Este indicador permite medir el avance de la conformación del padrón de inscritos a la oferta académica por el municipio	Personas	Trimestral	ND	100%	Ascendente	Convocatorias, memorias fotográficas, invitaciones, formatos y relaciones de inscripciones, expedientes, bases de datos y/o videos resguardados en la unidad responsable para correspondiente	Existen la condiciones sociales para llevar a cabo las acciones	
ACTIVIDAD 3.2	Realizar convocatorias / divulgar la oferta educativa vigente	Porcentaje de implementación de la oferta académica divulgada	Este indicador permite medir el avance en la implementación de la oferta académica para la divulgación de la oferta académica del municipio	Mecanismos	Trimestral	5	5	Ascendente	Convocatorias, memorias fotográficas, invitaciones, formatos y relaciones de inscripciones, expedientes, bases de datos y/o videos resguardados en la unidad responsable para correspondiente	Existen la condiciones sociales para llevar a cabo las acciones	
ACTIVIDAD 3.3	Realizar convenios de colaboración	Porcentaje de convenios de colaboración realizados	Este indicador permite medir el avance de los convenios de colaboración planeados	Convenios	Trimestral	4	5	Ascendente	Convocatorias, memorias fotográficas, invitaciones, formatos y relaciones de inscripciones, expedientes, bases de datos y/o videos resguardados en la unidad responsable para correspondiente	Existen la condiciones sociales para llevar a cabo las acciones	
COMPONENTE 4	Personas vinculadas a programas sociales	Porcentaje de personas vinculadas a programas sociales	Este indicador permite medir el avance de los programas sociales con respecto a los planes	Personas	Trimestral	450	500	Ascendente	Convocatorias, memorias fotográficas, invitaciones, formatos y relaciones de inscripciones, expedientes, bases de datos y/o videos resguardados en la unidad responsable para correspondiente	Existen la condiciones sociales para llevar a cabo las acciones	
ACTIVIDAD 4.1	Divulgar y/o promocionar las características de los programas y los criterios de elegibilidad	Porcentaje de información sobre los programas divulgados	Este indicador permite medir el avance de la divulgación de los criterios para acceder a los programas sociales	Mecanismos	Trimestral	450	500	Ascendente	Convocatorias, memorias fotográficas, invitaciones, formatos y relaciones de inscripciones, expedientes, bases de datos y/o videos resguardados en la unidad responsable para correspondiente	Existen la condiciones sociales para llevar a cabo las acciones	

Indicadores											
Nivel	Resumen Narrativo (Objetivo)	Nombre	Definición	Método de cálculo	Unidad de Medida	Frecuencia de Medición	Línea base 2020	Metas 2021*	Comportamiento del indicador (ascendente, descendente)	Medios de Verificación	Suguestos
ACTIVIDAD 4.2	Realizar el padrón de personas vinculadas	Porcentaje de avance en la conformación del padrón	Este indicador permite medir el avance de la conformación del padrón de personas vinculadas	(Total de registros en el padrón) / (Total de solicitudes recibidas en el mes) * 100	Personas	Trimestral	ND	100%	Ascendente	Convocatorias, memoras fotográficas, políticas y sociales para llevar a cabo las acciones	Existen la condiciones políticas, económicas y sociales para llevar a cabo las acciones
COMPONENTE 6	Convocatorias sociales conformadas	Porcentaje de convocatorias sociales conformadas	Este indicador permite medir el avance en la conformación de convocatorias sociales planeadas	(Total de convocatorias sociales conformadas / Total de convocatorias sociales planeadas) * 100	Convocatorias	Trimestral	47	47	Ascendente	Convocatorias, memoras fotográficas, políticas y sociales para llevar a cabo las acciones	Existen la condiciones políticas, económicas y sociales para llevar a cabo las acciones
COMPONENTE 8	Comités de participación social instalados	Porcentaje de comités de participación social instalados	Este indicador permite medir el avance en la participación social de la población en la conformación de comités de participación social planeados	(Total de comités de participación social conformados / Total de comités de participación social planeados) * 100	Comités	Trimestral	ND	50	Ascendente	Convocatorias, memoras fotográficas, políticas y sociales para llevar a cabo las acciones	Existen la condiciones políticas, económicas y sociales para llevar a cabo las acciones
ACTIVIDAD 5.1 Y 6.1	Realizar convocatorias	Porcentaje de convocatorias realizadas	Este indicador permite medir el avance de las convocatorias sociales realizadas respecto de los planeados	(Total de convocatorias realizadas / Total de convocatorias planeadas) * 100	Convocatorias	Trimestral	ND	87	Ascendente	Convocatorias, memoras fotográficas, políticas y sociales para llevar a cabo las acciones	Existen la condiciones políticas, económicas y sociales para llevar a cabo las acciones

RESPONSABLE

L.A.E. RODOLFO ESCOBAR CÁNEDO
SECRETARIO DE DESARROLLO SOCIAL

Nota: De acuerdo con la última medición de la pobreza llevada a cabo por el Comité, el 60% de personas vulnerables por carencias sociales reside en un total de 47 SSJ en el municipio.

Indicadores

Nivel	Resumen Narrativo (Objetivo)	Nombre	Definición	Método de cálculo	Unidad de Medida	Frecuencia de Medición	Línea base 2020	Metas 2021*	Comportamiento del Indicador (ascendente, descendente)	Medios de Verificación	Supuestos
COMPONENTE 1	Deportistas inscritos	Porcentaje de deportistas inscritos	Este indicador permite medir el avance de deportistas inscritos en el año	Total de deportistas inscritos / Total de deportistas planeados de inscribir *100	Deportistas	Mensual	4.560	5.000	Ascendente	Convocatorias memorias fotográficas invitaciones formales y relación de inscripciones, videos resguardados en la unidad responsable	Los interesados a las convocatorias en las establecidas
ACTIVIDAD 1.1	Realización de ligas, torneos y eventos en modalidad de deporte federado	Porcentaje de ligas, torneos y eventos en modalidad de deporte federado realizados	Este indicador permite medir el avance de ligas, torneos y eventos de deporte federado realizados en el año	Total de ligas, torneos y eventos en modalidad de deporte federado realizados / Total de ligas, torneos y eventos de deporte federado planeados (inscribir) *100	Eventos, ligas y/o torneos	Mensual	10	8	Ascendente	Convocatorias memorias fotográficas invitaciones formales y relación de inscripciones, videos resguardados en la unidad responsable	Las federaciones existentes mantienen vigentes los intereses a atender a las convocatorias en las establecidas
ACTIVIDAD 1.2	Organización de eventos deportivos masivos municipales, regionales y/o nacionales	Porcentaje de eventos masivos realizados	Este indicador permite medir el avance de los eventos masivos realizados en el año	Total de eventos masivos realizados / Total de eventos masivos planeados *100	Eventos	Mensual	3	3	Ascendente	Convocatorias memorias fotográficas invitaciones formales y relación de inscripciones, videos resguardados en la unidad responsable	Las condiciones políticas, económicas y sociales se mantienen estables resguardados en la unidad responsable
COMPONENTE 2	Niños, niñas y adolescentes inscritos en academias deportivas	Porcentaje de niños, niñas y adolescentes inscritos	Este indicador permite medir el avance de los niños, niñas y adolescentes inscritos	Total de niños, niñas y adolescentes inscritos / Total de niños, niñas y adolescentes planeados de inscribir *100	Niños, niñas y adolescentes	Mensual	1000	900	Ascendente	Cédulas de inscripción listas de asistencia evidencia fotográfica acuden a los videos resguardados en la unidad responsable	Los interesados a las convocatorias en las establecidas y se inscriben
ACTIVIDAD 2.1	Realización de ligas, torneos y eventos bajo la modalidad no federado	Porcentaje de ligas, torneos y eventos no realizados	Este indicador permite medir el avance de ligas, torneos y eventos realizados	Total de ligas, torneos y eventos realizados / Total de ligas, torneos y eventos planeados *100	Eventos	Mensual	40	35	Ascendente	Convocatorias por de juegos cédulas de inscripción evidencia fotográfica acuden a los videos resguardados en la unidad responsable	Los interesados a las convocatorias en las establecidas y se inscriben
ACTIVIDAD 2.2	Realización de academias	Porcentaje de academias realizadas	Este indicador permite medir el avance de las academias realizadas	Total de academias realizadas / Total de academias planeadas *100	Academias	Mensual	22	25	Ascendente	Convocatorias control de instructores acuden a evidencia fotográfica resguardados en la unidad responsable	Los interesados a las convocatorias en las establecidas y se inscriben

Indicadores											
Nivel	Resumen Narrativo (Objetivo)	Nombre	Definición	Método de cálculo	Unidad de Medida	Frecuencia de Medición	Línea base 2020	Metas 2021*	Comportamiento del Indicador (ascendente, descendente)	Medios de Verificación	Supuestos
COMPONENTE 3	Comunidades con jornadas de activación física y recreativas	Porcentaje de comunidades con jornadas de activación física y recreativas	Este indicador permite medir el avance de comunidades con jornadas de activación física y recreativas	(Total de comunidades con jornadas de activación física y recreativas / Total de comunidades con jornadas de activación física y recreativas planeadas) *100	Comunidades	Mensual	20	18	Ascendente	Convocatorias, registro de asistencia y evidencia fotográfica acuden resguardados en la convocatoria responsable correspondiente	Interesados a las convocatorias establecidas
ACTIVIDAD 3.1	Organización de jornadas de activación física y recreativas	Porcentaje de jornadas de activación física y recreativas realizadas	Este indicador permite medir el avance de jornadas de activación física y recreativas	(Total de jornadas de activación física y recreativas realizadas / Total de jornadas de activación física y recreativas planeadas) *100	Jornadas	Mensual	114	120	Ascendente	Convocatorias, registro de asistencia y evidencia fotográfica acuden resguardados en la convocatoria responsable correspondiente	Interesados a las convocatorias establecidas
ACTIVIDAD 3.2	Promoción de juegos tradicionales	Porcentaje de promoción de juegos tradicionales realizados	Este indicador permite medir el avance de promociones de juegos tradicionales	(Total de promoción de juegos tradicionales realizados / Total de promociones de juegos tradicionales planeados) *100	Promociones de juegos tradicionales	Mensual	30	80	Ascendente	Convocatorias, registro de asistencia y evidencia fotográfica acuden resguardados en la convocatoria responsable correspondiente	Interesados a las convocatorias establecidas
COMPONENTE 4	Gimnasios y/o espacios públicos activados	Porcentaje de gimnasios y/o espacios públicos activados	Este indicador permite medir el avance de gimnasios y/o espacios públicos activados	(Total de gimnasios y/o espacios públicos activados / Total de gimnasios y/o espacios públicos planeados) *100	Gimnasios y/o espacios públicos	Mensual	12	12	Ascendente	Convocatorias, registro de asistencia y evidencia fotográfica acuden resguardados en la convocatoria responsable correspondiente	Interesados a las convocatorias establecidas
ACTIVIDAD 4.1	Impartición de asesorías capacitaciones deportivas	Porcentaje de asesorías capacitaciones deportivas realizadas	Este indicador permite medir el avance de asesorías capacitaciones deportivas	(Total de asesorías y/o capacitaciones de asesorías / Total de capacitaciones planeadas) *100	Asesorías y/o capacitaciones	Mensual	12	44	Ascendente	Convocatorias, registro de asistencia y evidencia fotográfica acuden resguardados en la convocatoria responsable correspondiente	Interesados a las convocatorias establecidas












Nota: De acuerdo al censo de población y vivienda 2020 del INEGI, la población total de Jesús María asciende a 129,529 personas. Conforme a ello, las personas que pueden acceder a opciones deportivas y de recreación son 107,756 personas.

RESPONSABLE

PROF. FELIPE LOZA MUÑOZ
TITULAR DE LA INSTANCIA DEL DEPORTE

Datos Generales del Programa presupuestario (Pp)

Nombre del Programa Presupuestario:	PROGRAMA 03 - ARTE Y CULTURA	
Eje del Plan Municipal de Desarrollo:	1. Desarrollo Humano y Social	
Responsable:	Instancia de la Cultura	
Ejercicio Fiscal:	2021	
Finalidad:	DESARROLLO SOCIAL	
Función:	RECREACION, CULTURA Y OTRAS MANIFESTACIONES SOCIALES	
Subfunción:	Cultura	

DERECHOS SOCIALES									
INGRESO	EDUCACION	SALUD	SEGURIDAD SOCIAL	ALIMENTACION	VIVIENDA	MEDIO AMBIENTE SANO	TRABAJO	NO DISCRIMINACION	COHESION SOCIAL
									
									

Alimentación del Programa Presupuestario a los Instrumentos de Planeación
OBJETIVOS DE DESARROLLO SOSTENIBLE
 AGENDA 2030

ODS 4		Garantizar una educación inclusiva, equitativa y de calidad y promover oportunidades de aprendizaje durante toda la vida para todos
ODS 11		Lograr que las ciudades y los asentamientos humanos sean inclusivos, seguros, resilientes y sostenibles
Eje		
Objetivo General		
2. Bienestar		
Garantizar el ejercicio de los derechos económicos, sociales, culturales y ambientales, en poblaciones y territorios		
Plan Nacional de Desarrollo 2019-2024 (PNLD)		
Programa Estratégico		
Plan Estatal de Desarrollo 2016-2022 (PED)		
Objetivos		
1. Impulsar y fortalecer actividades, programas y procesos de experimentación, formación y profesionalización de educación e investigación artística y cultural de calidad como elemento fundamental de la formación integral humanista y de capacidades culturales		
2. Promover y garantizar el derecho humano de acceso a la cultura de la población con respecto a la libertad creativa, lingüística, de elección o pertenencia de una identidad cultural de creencias y de participación		

Matriz de Indicadores para Resultados (MIR)

Nivel	Resumen Narrativo (Objetivo)	Nombre	Definición	Método de cálculo	Unidad de Medida	Frecuencia de Medición	Línea base 2020	Meses 2021*	Comportamiento del indicador (ascendente, descendente)	Medidor de Verificación	Supuestos
FIN	Contribuir a un desarrollo humano y social a través de impulsar opciones metropolitanas artísticas y culturales en las familias, niñas, adolescentes de la zona metropolitana de Aguascalientes	Porcentaje de la población de la zona de metropolitana de Aguascalientes con opciones artísticas y culturales realizadas y/o con opciones artísticas realizadas por el municipio de Jesús María / Total de población de la zona metropolitana de Aguascalientes	Este indicador permite medir la proporción de la población de la zona de metropolitana de Aguascalientes con opciones artísticas y culturales realizadas y/o con opciones artísticas realizadas por el municipio de Jesús María	(Total de personas que tuvieron algún acercamiento con opciones artísticas y culturales realizadas por el municipio de Jesús María / Total de población de la zona metropolitana de Aguascalientes) *100	Personas	Mensual	180.000	200.000	Ascendente	Convocatorias, memoras fotográficas, invitaciones, formatos y inscripciones y/o videos resguardados en la unidad responsable	La población muestra interés por las actividades artísticas y culturales y participa
PROPÓSITO	Las familias, niños, niñas, adolescentes de Jesús María cuenten con opciones artísticas y culturales	Porcentaje de opciones artísticas y/o culturales realizadas y/o con opciones artísticas realizadas por el municipio de Jesús María	Este indicador permite medir el avance de las opciones artísticas y/o culturales realizadas y/o con opciones artísticas realizadas por el municipio de Jesús María	(Total de opciones artísticas y/o culturales realizadas y/o con opciones artísticas realizadas por el municipio de Jesús María) /100	Actividades	Mensual	400	400	Ascendente	Convocatorias, memoras fotográficas, invitaciones, formatos y inscripciones y/o videos resguardados en la unidad responsable	La población muestra interés por las actividades artísticas y culturales y participa

Indicadores

Nivel	Resumen Narrativo (Objetivo)	Nombre	Definición	Método de cálculo	Unidad de Medida	Frecuencia de Medición	Línea base 2020	Metas 2021*	Comportamiento del indicador (ascendente, descendente)	Métodos de Verificación	Supuestos
COMPONENTE 1	Mecanismos cultural y artístico implementados	Porcentaje de mecanismos promoción artística y/o cultural implementados	Este indicador permite medir el avance de los mecanismos de promoción artística y/o cultural implementados respecto de la meta planeada	(Mecanismos de promoción cultural y artística implementados / Total de mecanismos de promoción cultural y artística planeados) *100	Promociones artísticas y/o culturales	Trimestral	5	5	Ascendente	Convocatorias memorias fotográficas, invitaciones, formatos y reacciones y/o videos resguardados en la unidad responsable correspondiente	Existen la condiciones políticas, económicas y sociales para llevar a cabo las funciones de cine
ACTIVIDAD 1.1	Realización de funciones de cine	Porcentaje de funciones de cine realizadas	Este indicador permite medir el avance de las funciones de cine llevadas a cabo	(Funciones de cine llevadas a cabo / Funciones de cine previstas de llevarse a cabo) *100	Funciones de cine	Mensual	30	30	Ascendente	Convocatorias memorias fotográficas, invitaciones, formatos y reacciones y/o videos resguardados en la unidad responsable correspondiente	Existen la condiciones políticas, económicas y sociales para llevar a cabo las funciones de cine
ACTIVIDAD 1.2	Realización de "Jueves virtuales"	Porcentaje de Jueves virtuales realizados	Este indicador permite medir el avance de los Jueves virtuales llevados a cabo	(Jueves virtuales realizados / Jueves virtuales planeados) *100	Jueves virtuales	Mensual	12	12	Ascendente	Convocatorias memorias fotográficas, invitaciones, formatos y reacciones y/o videos resguardados en la unidad responsable correspondiente	Existen la condiciones políticas, económicas y sociales para llevar a cabo las funciones de cine
ACTIVIDAD 1.3	Realización de capsules visuales	Porcentaje de capsules visuales realizados	Este indicador permite medir el avance de las capsules visuales llevadas a cabo	(Capsulas sobre artes visuales / capsules sobre artes visuales planeados) *100	Capsulas	Mensual	ND	36	Ascendente	Convocatorias memorias fotográficas, invitaciones, formatos y reacciones y/o videos resguardados en la unidad responsable correspondiente	Existen la condiciones políticas, económicas y sociales para llevar a cabo las actividades previstas
ACTIVIDAD 1.4	Realización de actividades culturales en las delegaciones	Porcentaje de actividades culturales realizadas	Este indicador permite medir el avance de las actividades culturales llevadas a cabo	(Actividades culturales realizadas / actividades culturales planeadas) *100	Actividades culturales	Mensual	ND	10	Ascendente	Convocatorias memorias fotográficas, invitaciones, formatos y reacciones y/o videos resguardados en la unidad responsable correspondiente	Existen la condiciones políticas, económicas y sociales para llevar a cabo las actividades previstas
ACTIVIDAD 1.5	Realización de spots promocionales de los eventos culturales	Porcentaje de spots promocionales realizados	Este indicador permite medir el avance spots promocionales llevados a cabo	(Spots promocionales realizados / spots promocionales planeados) *100	Spots promocionales	Mensual	ND	40	Ascendente	Convocatorias memorias fotográficas, invitaciones, formatos y reacciones y/o videos resguardados en la unidad responsable correspondiente	Existen la condiciones políticas, económicas y sociales para llevar a cabo las actividades previstas

Indicadores											
Nivel	Resumen Narrativo (Objetivo)	Nombre	Definición	Método de cálculo	Unidad de Medida	Frecuencia de Medición	Línea base 2020	Metas 2021*	Comportamiento del indicador (ascendente, descendente)	Medios de Verificación	Supuestos
COMPONENTE 2	Talleres artísticos realizados	Porcentaje de personas vinculadas a los talleres artísticos	Este indicador permite medir el avance de personas vinculadas a vincular a los talleres artísticos	(Personas vinculadas a los talleres artísticos / personas planeadas de vincular a los talleres artísticos) *100	Talleres	Mensual	200	200	Ascendente	Convocatorias, memorias, fotografías, invitaciones, formatos y relación de inscripciones y/o videos respaldados en la unidad responsable correspondiente	Existen las condiciones políticas, económicas y sociales para llevar a cabo las actividades previstas
ACTIVIDAD 2.2	Realizar muestras de talento y programa de selección de maestros	Porcentaje de muestras de talento y programa de selección de maestros realizados	Este indicador permite medir el avance de muestras de talento y programa de selección de maestros realizados	(Muestras de talento y programas de selección de maestros realizados / muestras de talento y programa de selección de maestros planeados) *100	Muestras de talento	Mensual	90	90	Ascendente	Convocatorias, memorias fotográficas, invitaciones, formatos y relación de inscripciones y/o videos respaldados en la unidad responsable correspondiente	Existen las condiciones políticas, económicas y sociales para llevar a cabo las actividades previstas
COMPONENTE 3	Clases de expresiones musicales impendidas	Porcentaje de horas de clase impartidas	Este indicador permite medir el avance de horas de clase impartidas	(Horas de clase impartidas / horas de clase planeadas para impartir) *100	Horas de clase	Mensual	ND	12,096	Ascendente	Convocatorias, memorias fotográficas, invitaciones, formatos y relación de inscripciones y/o videos respaldados en la unidad responsable correspondiente	Existen las condiciones políticas, económicas y sociales para llevar a cabo las actividades previstas
ACTIVIDAD 3.1	Población infantil y juvenil inscrita en expresiones musicales	Porcentaje de población infantil y juvenil inscrita en expresiones musicales	Este indicador permite medir el avance de población infantil y juvenil inscrita en expresiones musicales	(Población infantil y juvenil inscrita en expresiones musicales / población infantil y juvenil planeada de inscribir) *100	Personas	Mensual	200	250	Ascendente	Convocatorias, memorias fotográficas, invitaciones, formatos y relación de inscripciones y/o videos respaldados en la unidad responsable correspondiente	Existen las condiciones políticas, económicas y sociales para llevar a cabo las actividades previstas
ACTIVIDAD 3.2	Realizar de muestras de talento virtuales	Porcentaje de muestras de talento virtuales realizadas	Este indicador permite medir el avance de muestras de talento virtuales realizadas	(Muestras de talento virtuales realizadas / muestras de talento virtuales planeadas) *100	Muestras de talento	Mensual	250	250	Ascendente	Convocatorias, memorias fotográficas, invitaciones, formatos y relación de inscripciones y/o videos respaldados en la unidad responsable correspondiente	Existen las condiciones políticas, económicas y sociales para llevar a cabo las actividades previstas
ACTIVIDAD 3.3	Realizar de conciertos de la OSCI	Porcentaje de conciertos de la OSCI realizados	Este indicador permite medir el avance de conciertos de la OSCI realizados	(Conciertos de la OSCI realizados / conciertos de la OSCI planeados) *100	Conciertos	Mensual	12	12	Ascendente	Convocatorias, memorias fotográficas, invitaciones, formatos y relación de inscripciones y/o videos respaldados en la unidad responsable correspondiente	Existen las condiciones políticas, económicas y sociales para llevar a cabo las actividades previstas

Nota: De acuerdo con estimaciones del Consejo Nacional de Población (CONAPO), la zona metropolitana de Aguascalientes tendrá un población aproximada de 1,081,196 de habitantes para el 2011. Dicha zona abarca los municipios de Aguascalientes, Jesús María y San Francisco de los Ríos.

RESPONSABLE



L.C. FLOR DE MARÍA ZAVALA SOTO
DIRECTORA DE LA INSTANCIA DE LA CULTURA

Datos Generales del Programa presupuestario (PP)

Nombre del Programa Presupuestario:	PROGRAMA 04 - CELEBRACIONES Y FESTIVIDADES	
Eje del Plan Municipal de Desarrollo:	1. Desarrollo Humano y Social	
Unidad Responsable:	Instancia de la Feria de los Chichuales y Festividades Municipales	
Ejercicio Fiscal:	2021	
Finalidad:	DESARROLLO ECONOMICO	
Función:	TURISMO	
Subfunción:	Turismo	

DERECHOS SOCIALES									
INGRESO	EDUCACION	SALUD	SEGURIDAD SOCIAL	ALIMENTACION	VIVIENDA	MEDIO AMBIENTE SANO	TRABAJO	NO DISCRIMINACION	COHESION SOCIAL

Alineación del Programa Presupuestario a los Instrumentos de Planeación

ODS 11		Lograr que las ciudades y los asentamientos humanos sean inclusivos, seguros, resilientes y sostenibles
		Plan Nacional de Desarrollo 2019-2024 (PND)

Eje	Objetivo General	Objetivo específicos
3. Desarrollo Económico	Incrementar productividad y promover uso eficiente y responsable de los recursos para contribuir a un crecimiento económico equilibrado que garantice un desarrollo (justo, incluyente, sostenible y a lo largo de todo el territorio)	3.9 Posicionar a México como un destino turístico competitivo, de vanguardia, sostenible e incluyente

Eje 4. Aguascalientes competitivo, diversificado y próspero	Programa Estratégico	Objetivos
	Promoción y difusión turística	1. Generar estrategias de promoción y difusión de los atractivos y servicios turísticos del estado, con el propósito de incrementar la afluencia de visitantes

Matriz de Indicadores para Resultados (MIR)

Nivel	Resumen Narrativo (Objetivo)	Nombre	Definición	Método de cálculo	Unidad de Medida	Frecuencia de Medición	Línea base 2020	Metas 2021*	Comportamiento del indicador (ascendente, descendente)	Medios de Verificación	Supuestos
FIN	Contribuir a un desarrollo humano y social a través de un acercamiento a alguna promoción turística y/o evento de tradición de Jesús María	Porcentaje de la población de la zona metropolitana de Aguascalientes con turismo y/o promoción turística	Este indicador permite medir la proporción de la población de la zona metropolitana de Aguascalientes con turismo y/o promoción turística	Total de personas que viven en alguna promoción turística	Personas	Trimestral	ND	70%	Ascendente	Convocatorias, memoras fotográficas, invitaciones, formatos, documentos, relación de inscripciones y/o videos resguardados en la unidad responsable	Existen la condiciones políticas, económicas y sociales para llevar a cabo las acciones
PROPÓSITO	El municipio de Jesús María presenta suficiente promoción turística e impulso en sus tradiciones	Porcentaje de promociones turísticas municipales implementadas	Este indicador permite medir el avance de las promociones turísticas implementadas respecto de las planeadas	Total de promociones turísticas municipales implementadas / Total de promociones turísticas planeadas * 100	Promociones turísticas	Trimestral	ND	62	Ascendente	Convocatorias, memoras fotográficas, invitaciones, formatos, documentos, relación de inscripciones y/o videos resguardados en la unidad responsable	Existen la condiciones políticas, económicas y sociales para llevar a cabo las acciones

Indicadores

Nivel	Resumen Narrativo (Objetivo)	Nombre	Definición	Método de cálculo	Unidad de Medida	Frecuencia de Medición	Línea base 2020	Metas 2021*	Comportamiento del Indicador (ascendente, descendente)	Medios de Verificación	Supuestos
COMPONENTE 1	Fiestas patronales apoyadas	Porcentaje de fiestas patronales apoyadas	Este indicador permite medir el avance de fiestas patronales apoyadas / Total de fiestas patronales de apoyo *100	Total de fiestas patronales realizadas / Total de eventos artísticos de fiestas patronales planeadas *100	Fiestas	Trimestral	ND	35	Ascendente	Convocatorias, memorias fotográficas, invitaciones, formatos, documentos, relación de inscripciones y/o videos resguardados en la unidad responsable correspondiente	Existen la condiciones políticas económicas y sociales para llevar a cabo las acciones
ACTIVIDAD 1.1	Realizar eventos artísticos de fiestas patronales	Porcentaje de eventos artísticos de fiestas patronales realizadas	Este indicador permite medir el avance de eventos artísticos de fiestas patronales realizadas respecto de las planeadas	Total de eventos artísticos de fiestas patronales realizadas / Total de eventos artísticos de fiestas patronales planeadas *100	Eventos artísticos	Trimestral	ND	8	Ascendente	Convocatorias, memorias fotográficas, invitaciones, formatos, documentos, relación de inscripciones y/o videos resguardados en la unidad responsable correspondiente	Existen la condiciones políticas económicas y sociales para llevar a cabo las acciones
COMPONENTE 2	Mecanismos promocionales municipales implementados	Porcentaje de mecanismos promocionales turísticos implementados	Este indicador permite medir el avance de mecanismos promocionales turísticos implementados respecto de los planeados	Total de mecanismos promocionales turísticos implementados / Total de mecanismos promocionales turísticos planeados *100	Mecanismos	Trimestral	5	7	Ascendente	Convocatorias, memorias fotográficas, invitaciones, formatos, documentos, relación de inscripciones y/o videos resguardados en la unidad responsable correspondiente	Existen la condiciones políticas económicas y sociales para llevar a cabo las acciones
ACTIVIDAD 2.1	Realización de Eventos Especiales	Porcentaje de eventos especiales realizados	Este indicador permite medir el avance de eventos especiales realizados respecto de los planeados	Total de eventos especiales realizados / Total de eventos especiales planeados de realizar *100	Eventos	Trimestral	ND	3	Ascendente	Convocatorias, memorias fotográficas, invitaciones, formatos, documentos, relación de inscripciones y/o videos resguardados en la unidad responsable correspondiente	Existen la condiciones políticas económicas y sociales para llevar a cabo las acciones
ACTIVIDAD 2.2	Realización de concursos y/o festivales	Porcentaje de concursos y/o festivales realizados	Este indicador permite medir el avance de concursos y/o festivales realizados respecto de los planeados	Total de concursos y/o festivales realizados / Total de concursos y/o festivales planeados *100	Concursos y/o	Trimestral	ND	4	Ascendente	Convocatorias, memorias fotográficas, invitaciones, formatos, documentos, relación de inscripciones y/o videos resguardados en la unidad responsable correspondiente	Existen la condiciones políticas económicas y sociales para llevar a cabo las acciones
ACTIVIDAD 2.3	Implementar el "Quiso de información turística"	Porcentaje de personas informadas en el quiso municipal	Este indicador permite medir el avance de personas informadas en el quiso municipal respecto de las planeadas	Total de personas informadas en el quiso turístico / Total de personas informadas en el quiso turístico planeadas de informar *100	Personas	Trimestral	ND	12.000	Ascendente	Convocatorias, memorias fotográficas, invitaciones, formatos, documentos, relación de inscripciones y/o videos resguardados en la unidad responsable correspondiente	Las personas muestran interés en las promociones y eventos turísticos del municipio

Indicadores											
Nivel	Resumen Narrativo (Objetivo)	Nombre	Definición	Método de cálculo	Unidad de Medida	Frecuencia de Medición	Línea base 2020	Metas 2021*	Comportamiento del Indicador (ascendente, descendente)	Modos de Verificación	Siguientes
ACTIVIDAD 2.4	Realizar documentales de los pueblos de Jesús María	Porcentaje de documental de los pueblos de Jesús María realizados	Este indicador permite medir el avance de los documentales de los pueblos de Jesús María realizados respecto de los planeados	Total de documentales de los pueblos de Jesús María realizados / Total de documentales de los pueblos de Jesús María planeados para realizar *100	Documentales	Trimestral	ND	5	Ascendente	Convocatorias memorias fotográficas, formatos, relación documental, relación de inscripciones y/o videos resguardados en la unidad responsable correspondiente	Existen la condiciones políticas, económicas y sociales para llevar a cabo las acciones
ACTIVIDAD 2.5	Realizar capacitaciones de Vocación Turística	Porcentaje de capacitaciones de Vocación Turística realizadas	Este indicador permite medir el avance de las capacitaciones de Vocación Turística realizadas respecto de los planeados	Total de capacitaciones de Vocación Turística realizadas / Total de capacitaciones de Vocación Turística planeados a realizar *100	Capacitaciones	Trimestral	ND	18	Ascendente	Convocatorias memorias fotográficas, formatos, relación documental, relación de inscripciones y/o videos resguardados en la unidad responsable correspondiente	Existen la condiciones políticas, económicas y sociales para llevar a cabo las acciones
ACTIVIDAD 2.6	Realizar rutas turísticas Municipio de Jesús María	Porcentaje de rutas turísticas recorridas	Este indicador permite medir el avance de las rutas turísticas recorridas respecto de los planeados	Total de rutas turísticas recorridas / Total de rutas turísticas planeados *100	Recorridos Turísticos	Trimestral	ND	24	Ascendente	Convocatorias memorias fotográficas, formatos, relación documental, relación de inscripciones y/o videos resguardados en la unidad responsable correspondiente	Existen la condiciones políticas, económicas y sociales para llevar a cabo las acciones
ACTIVIDAD 2.7	Realización Feria de los Chichuales (Virtual)	Personas alcanzadas en eventos de Feria de los Chichuales	Este indicador permite medir el avance de las personas alcanzadas en eventos de Feria de los Chichuales respecto a los planeados.	Total de personas alcanzadas en eventos de Feria de los Chichuales / Total de personas alcanzadas en eventos de Feria de los Chichuales planeados *100	Espectadores	Trimestral	ND	300.000	Ascendente	Convocatorias memorias fotográficas, formatos, relación documental, relación de inscripciones y/o videos resguardados en la unidad responsable correspondiente	Existen la condiciones políticas, económicas y sociales para llevar a cabo las acciones

RESPONSABLE

L.C. JUAN ARMANDO GARCÍA ESTRADA
TITULAR INSTANCIA DE LA FERIA DE LOS CHICHAUALES Y FESTIVIDADES MUNICIPALES

Nota: De acuerdo con estimaciones del Consejo Nacional de Población (CONAPO), la zona metropolitana de Aguascalientes tenía una población aproximada de 1.003.196 de habitantes para el 2021. Datos más actualizados por municipios de Aguascalientes, Jesús María y San Francisco de los Ríos.

Datos Generales del Programa presupuestario (pp)

Nombre del Programa Presupuestario:	PROGRAMA 05- APOYOS A PERSONAS VULNERABLES	
Eje del Plan Municipal de Desarrollo:	1. Desarrollo Humano y Social	
Responsable:	Desarrollo Integral de la Familia	
Ejercicio Final:	2021	
Finalidad:	DESARROLLO SOCIAL	
Función:	PROTECCIÓN SOCIAL	
Subfunción:	Otros Grupos Vulnerables	

DERECHOS SOCIALES									
INGRESO	EDUCACION	SALUD	SEGURIDAD SOCIAL	ALIMENTACION	VIVIENDA	MEDIO AMBIENTE SANO	TRABAJO	NO DISCRIMINACION	COHESION SOCIAL
									

Alineación del Programa Presupuestario a los Instrumentos de Planeación

ODS 10		Reducir la desigualdad en y entre los países	Plan Nacional de Desarrollo 2019-2024 (PND)	Objetivos específicos
Eje		Objetivo General	Programa Estratégico	Objetivos
III.1 Eje transversal 1 "Igualdad de género, no discriminación e inclusión"		Objetivo General	Plan Estatal de Desarrollo 2016-2022 (PED)	Objetivos
Eje 1. Agrascatelentes educado, integrado y equitativo		Objetivo General	Programa Estratégico	Objetivos

Matriz de Indicadores para Resultados (MIR)

Nivel	Resumen Narrativo (Objetivo)	Nombre	Definición	Método de cálculo	Unidad de Medida	Frecuencia de Medición	Línea base 2020	Metas 2021+	Comportamiento del Indicador (ascendente, descendente)	Medios de Verificación	Suguestos
FIN	Contribuir a un desarrollo humano y social a través de aumentar el bienestar físico social y personal de las personas adultas mayores y personas con discapacidad del municipio de Jesús María	Porcentaje de las personas adultas mayores y personas con discapacidad del municipio de Jesús María que fueron apoyadas	Este indicador permite medir la proporción de la población adulta discapacitada del municipio de Jesús María que fueron apoyadas	(Total de personas adultas mayores y personas discapacitadas con apoyo en el año 2021 / Total de personas adultas y discapacitadas con apoyo en el año 2020) * 100	Personas	Trimestral	20%	18%	Ascendente	Convocatorias, memorias fotográficas, invitaciones, formatos y relación expedientes y/o videos resguardados en la unidad responsable correspondiente	Existen la condiciones políticas, económicas y sociales para llevar a cabo las acciones de la población objetivo muestra interés por las actividades ofrecidas en la unidad responsable con los criterios y requisitos de elegibilidad para los apoyos.
PROPOSITO	Las personas adultas mayores y personas con discapacidad del municipio de Jesús María aumentan su bienestar físico, social apoyadas y personas adultas mayores y personas con discapacidad del municipio de Jesús María que fueron apoyadas	Tasa de variación de personas adultas mayores y personas con discapacidad del municipio de Jesús María que fueron apoyadas	Este indicador permite medir el incremento de personas adultas mayores y personas con discapacidad del municipio de Jesús María que fueron apoyadas en el año 2021 respecto del año anterior	(Total de personas adultas mayores y personas discapacitadas con apoyo en el año 2021 / Total de personas adultas y discapacitadas con apoyo en el año 2020) - 100	Personas	Trimestral	2.950	2.702	Ascendente	Convocatorias, memorias fotográficas, invitaciones, formatos y relación expedientes y/o videos resguardados en la unidad responsable correspondiente	Existen la condiciones políticas, económicas y sociales para llevar a cabo las acciones de la población objetivo muestra interés por las actividades ofrecidas en la unidad responsable con los criterios y requisitos de elegibilidad para los apoyos.

Indicadores											
Nivel	Resumen Narrativo (Objetivo)	Nombre	Definición	Método de cálculo	Unidad de medida	Frecuencia de Medición	Línea base 2020	Metas 2021*	Compartimiento del indicador (ascendente, descendente)	Medios de Verificación	Supuestos
COMPONENTE 1	Apoyos entregados en favor de las personas adultas mayores	Porcentaje de apoyos entregados en favor de las personas adultas mayores	Este indicador permite medir el avance de apoyos entregados en favor de las personas adultas mayores	(Total de apoyos entregados / total de apoyos planeados) *100	Apoyos	Trimestral	1,000	802	Ascendente	Convocatorias, memorias fotográficas, invitaciones, folios y relación de inscripciones, muestra ínter por las expedientes y/o videos resguardados en la unidad responsable correspondiente	Existen la condiciones políticas, económicas y sociales para llevar a cabo las acciones
ACTIVIDAD 1.1	Realización de gestiones ante INAPAM	Porcentaje de gestiones realizadas ante el INAPAM	Este indicador permite medir el avance de gestiones realizadas ante el INAPAM	(Total de gestiones realizadas / total de gestiones planeadas) *100	Gestiones	Trimestral	4	2	Ascendente	Convocatorias, memorias fotográficas, invitaciones, folios y relación de inscripciones, expedientes y/o videos resguardados en la unidad responsable correspondiente	Existen la condiciones políticas, económicas y sociales para llevar a cabo las acciones
ACTIVIDAD 1.2	Elaboración de credenciales INAPAM	Porcentaje de credenciales elaboradas	Este indicador permite medir el avance de credenciales elaboradas	(Total de credenciales elaboradas / total de credenciales planeadas) *100	Credenciales	Trimestral	800	700	Ascendente	Convocatorias, memorias fotográficas, invitaciones, folios y relación de inscripciones, expedientes y/o videos resguardados en la unidad responsable correspondiente	Existen la condiciones políticas, económicas y sociales para llevar a cabo las acciones

Indicadores											
Nivel	Resumen Narrativo (Objetivo)	Nombre	Definición	Método de cálculo	Unidad de Medida	Frecuencia de Medición	Línea base 2020	Metas 2021*	Comportamiento del Indicador (ascendente, descendente)	Medios de Verificación	Suposuestos
COMPONENTE 2	Apoyos entregados en favor de las personas con discapacidad	Porcentaje de apoyos entregados en favor de las personas con discapacidad	Este indicador permite medir el avance de los apoyos entregados en favor de las personas con discapacidad	Total de apoyos entregados en favor de las personas con discapacidad / Total de apoyos planeados *100	Apoyos	Trimestral	300	400	Ascendente	Convocatorias, memorias fotográficas, inscripciones, formatos y relación de expedientes y/o videos resguardados en la unidad responsable correspondiente	Existen la condiciones políticas, económicas y sociales para llevar a cabo las acciones La población objetivo muestra interés por las actividades ofrecidas y/o cumple con los criterios y requisitos de elegibilidad para los apoyos.
ACTIVIDAD 2.1	Realización de gestiones con diversas empresas y organizaciones de la sociedad civil	Porcentaje de gestiones realizadas con OSC	Este indicador permite medir el avance de gestiones realizadas con OSC	Total de gestiones realizadas con OSC / Total de gestiones planeadas con OSC *100	Gestiones	Trimestral	1050	700	Ascendente	Convocatorias, memorias fotográficas, inscripciones, formatos y relación de expedientes y/o videos resguardados en la unidad responsable correspondiente	Existen la condiciones políticas, económicas y sociales para llevar a cabo las acciones La población objetivo muestra interés por las actividades ofrecidas y/o cumple con los criterios y requisitos de elegibilidad para los apoyos.
ACTIVIDAD 2.2	Supervisión de traslados	Porcentaje supervisión de traslados	Este indicador permite medir el avance de supervisión de traslados	Total de traslados supervisados / Total de traslados planeados de supervisar con OSC *100	Traslados	Trimestral	969	578	Ascendente	Convocatorias, memorias fotográficas, inscripciones, formatos y relación de expedientes y/o videos resguardados en la unidad responsable correspondiente	Existen la condiciones políticas, económicas y sociales para llevar a cabo las acciones La población objetivo muestra interés por las actividades ofrecidas y/o cumple con los criterios y requisitos de elegibilidad para los apoyos.
ACTIVIDAD 2.3	Realizar el padrón de beneficiarios	Porcentaje de avances en la conformación de padrón de beneficiarios	Este indicador permite medir el avance en la conformación del padrón de beneficiarios	Total de personas apoyadas registradas en el padrón de beneficiarios / total de personas apoyadas *100	Personas	Trimestral	ND	100%	Ascendente	Convocatorias, memorias fotográficas, inscripciones, formatos y relación de expedientes y/o videos resguardados en la unidad responsable correspondiente	Existen la condiciones políticas, económicas y sociales para llevar a cabo las acciones La población objetivo muestra interés por las actividades ofrecidas y/o cumple con los criterios y requisitos de elegibilidad para los apoyos.

RESPONSABLE

C. MA. PATRICIA ALVARADO MARTINEZ
DIRECTORA DEL SISTEMA MUNICIPAL PARA EL DESARROLLO INTEGRAL DE LA FAMILIA

*Nota: De acuerdo con el CENSO de población y vivienda 2020 del INEGI, la proporción de población adulta mayor en el municipio de Jesús María ascendió a 9.97%. Asimismo, las personas con discapacidad en el municipio rondan alrededor de 5,328.

Datos Generales del Programa presupuestario (PP)

Nombre del Programa Presupuestario:	PROGRAMA 06 - APOYOS ALIMENTARIOS	Ejercicio Fiscal:	2021
Finalidad:	DESARROLLO SOCIAL		
Objetivo del Plan Municipal de Desarrollo:	1. Desarrollo Humano y Social	Función:	PROTECCIÓN SOCIAL
Componente Responsable:	Desarrollo Integral de la Familia	Subfunción:	Alimentación y Nutrición

DERECHOS SOCIALES

INGRESO	EDUCACIÓN	SALUD	SEGURIDAD SOCIAL	ALIMENTACIÓN	VIVIENDA	MEDIO AMBIENTE	TRABAJO	NO DISCRIMINACIÓN	COHESIÓN SOCIAL

Alimentación del Programa Presupuestario a los Instrumentos de Planeación

OBJETIVOS DE DESARROLLO SOSTENIBLE

AGENDA 2030

ODS 2



Poner fin al hambre, lograr la seguridad alimentaria y la mejora de la nutrición y promover la agricultura sostenible

Plan Nacional de Desarrollo 2019-2024 (PND)

2. Bienestar

Garantizar el ejercicio de los derechos económicos, sociales, culturales y ambientales, en poblaciones y territorios

Plan Estatal de Desarrollo 2016-2022 (PEED)

Eje

Programa Estratégico

Eje 1. Adultos mayores educado, integrado y equitativo

Desarrollo familiar

Matriz de Indicadores para Resultados (MIR)

Indicadores											
Nivel	Resumen Narrativo (Objetivo)	Nombre	Definición	Método de cálculo	Unidad de Medida	Frecuencia de Medición	Línea base 2020	Metas 2021*	Comportamiento del indicador (ascendente, descendente)	Medios de Verificación	Sugerencias
FIN	Contribuir a un desarrollo humano y social mediante la disminución de la carencia en alimentación de las personas vulnerables de Jesús María	Porcentaje de las personas que disminuyen su carencia en alimentación en el municipio	Este indicador permite medir la proporción de las personas que disminuyen su carencia en alimentación total de personas con respecto del total en el municipio que presentan dicha vulnerabilidad	(Total de personas con apoyos alimentarios / Total de personas con carencia en alimentación) * 100	Personas	Trimestral	3,989	18%	Descendente	Concatorias, memorias fotográficas, entrevistas, foros y reuniones, foros de relación, bases de datos y/o videos resguardados en la unidad responsable correspondiente	Existen la condiciones políticas, económicas y sociales para llevar a cabo las acciones de la población objeto de muestra interés y cumplir con los criterios y requisitos de elegibilidad para los apoyos
PROPOSITO	Las personas vulnerables del municipio de Jesús María disminuyen la carencia en alimentación	Porcentaje de las personas con carencia en alimentación apoyadas	Este indicador permite medir la proporción de las personas con apoyos alimentarios respecto de las planeadas	(Total de personas vulnerables con apoyos alimentarios / Total de personas planeadas para otorgar apoyos alimentarios) * 100	Personas	Trimestral	3,989	3,765	Ascendente	Concatorias, memorias fotográficas, entrevistas, foros y reuniones, foros de relación, bases de datos y/o videos resguardados en la unidad responsable correspondiente	Existen la condiciones políticas, económicas y sociales para llevar a cabo las acciones de la población objeto de muestra interés y cumplir con los criterios y requisitos de elegibilidad para los apoyos

Indicadores											
Nivel	Resumen Narrativo (Objetivo)	Nombre	Definición	Método de cálculo	Unidad de Medida	Frecuencia de Medición	Línea base 2020	Metas 2021*	Comportamiento del indicador (Ascendente, descendente)	Métodos de Verificación	Supuestos
COMPONENTE 1	Apoyos alimentarios entregados	Porcentaje apoyos alimentarios entregados	Este indicador permite medir la proporción de apoyos alimentarios otorgados / Total de apoyos alimentarios planeados de entregar *100	Apoyos alimentarios	Trimestral	367.770	370.780	Ascendente	Concepciones, memorias fotográficas, entrevistas, foros y reuniones de trabajo, inspecciones, bases de datos y/o videos registrados en la unidad responsable correspondiente	Existen la condiciones políticas, económicas y sociales para llevar a cabo las acciones	
ACTIVIDAD 1.1	Supervisar la entrega de desayunos escolares	Porcentaje de desayunos escolares entregados	Este indicador permite medir la proporción de desayunos escolares entregados respecto de los planeados de entregar *100	Desayunos escolares	Trimestral	346.600	350.700	Ascendente	Concepciones, memorias fotográficas, entrevistas, foros y reuniones de trabajo, inspecciones, bases de datos y/o videos registrados en la unidad responsable correspondiente	Existen la condiciones políticas, económicas y sociales para llevar a cabo las acciones	
ACTIVIDAD 1.2	Supervisar la entrega de desayunos a personas vulnerables, personas con discapacidad, adultos mayores, mujeres embarazadas y familias en desempleo	Porcentaje de desayunos entregados a personas vulnerables desayunos a personas vulnerables planeados de entregar *100	Este indicador permite medir la proporción de desayunos a personas vulnerables entregados respecto de los vulnerables planeados de entregar *100	Desayunos	Trimestral	3.420	3.000	Ascendente	Concepciones, memorias fotográficas, entrevistas, foros y reuniones de trabajo, inspecciones, bases de datos y/o videos registrados en la unidad responsable correspondiente	Existen la condiciones políticas, económicas y sociales para llevar a cabo las acciones	
ACTIVIDAD 1.3	Supervisar la entrega de leche a desayunos y leche a niños menores de 5 años	Porcentaje de leche a niños menores de 5 años entregados	Este indicador permite medir la proporción de leche a niños menores de 5 años entregados respecto de los de 5 años planeados de entregar *100	Desayunos	Trimestral	13.770	14.000	Ascendente	Concepciones, memorias fotográficas, entrevistas, foros y reuniones de trabajo, inspecciones, bases de datos y/o videos registrados en la unidad responsable correspondiente	Existen la condiciones políticas, económicas y sociales para llevar a cabo las acciones	
ACTIVIDAD 1.4	Supervisar la entrega de raciones de comidas calientes a personas de calientes mayores entregadas vulnerables	Porcentaje de raciones de comidas calientes entregadas	Este indicador permite medir la proporción de raciones de comidas calientes entregadas respecto de los calientes planeados de entregar *100	Raciones de comida	Trimestral	1.980	3.080	Ascendente	Concepciones, memorias fotográficas, entrevistas, foros y reuniones de trabajo, inspecciones, bases de datos y/o videos registrados en la unidad responsable correspondiente	Existen la condiciones políticas, económicas y sociales para llevar a cabo las acciones	
ACTIVIDAD 1.5	Realizar el padrón de beneficiarios	Porcentaje de avance en la conformación del padrón de beneficiarios	Este indicador permite medir el avance en la conformación del padrón de beneficiarios	Personas	Trimestral	ND	100%	Ascendente	Concepciones, memorias fotográficas, entrevistas, foros y reuniones de trabajo, inspecciones, bases de datos y/o videos registrados en la unidad responsable correspondiente	Existen la condiciones políticas, económicas y sociales para llevar a cabo las acciones	

*Nota: Datos con los últimos datos del Censo Nacional de Estimación de la Población de Baja California Sur (Censal) para el 2015 la estimación de personas con cáncer en el municipio de Baja California Sur es de un total de 23,562.

RESPONSABLE



C. MA. PATRICIA ALVARADO MARTINEZ
DIRECTORA DEL SISTEMA MUNICIPAL PARA EL DESARROLLO INTEGRAL DE LA FAMILIA

Datos Generales del Programa presupuestario (P-p)

Nombre del Programa Presupuestario:	PROGRAMA 07 - FORTALECIMIENTO FAMILIAR	
Eje del Plan Municipal de Desarrollo:	1. Desarrollo Humano y Social	
Responsable:	Desarrollo Integral de la Familia	
Ejercicio Fiscal:	2021	
Finalidad:	DESARROLLO SOCIAL	
Función:	PROTECCION SOCIAL	
Subfunción:	Familia e Hijos	

DERECHOS SOCIALES

INGRESO	EDUCACION	SALUD	SEGURIDAD SOCIAL	ALIMENTACION	VIVIENDA	MEDIO AMBIENTE SAÑO	TRABAJO	NO DISCRIMINACION	COHESION SOCIAL

Alineación del Programa Presupuestario a los Instrumentos de Planeación

OBJETIVOS DE DESARROLLO SOSTENIBLE
AGENDA 2030

ODS 16 Promover sociedades pacíficas e inclusivas para el desarrollo sostenible, facilitar el acceso a la justicia para todos y crear instituciones eficaces, responsables e inclusivas a todos los niveles.

Eje	Objetivo General	Objetivos específicos
1. Justicia y Estado de Derecho	Garantizar la construcción de la paz, el pleno ejercicio de los derechos humanos, la gobernabilidad democrática y el fortalecimiento de las instituciones del Estado mexicano.	1.3 Promover, respetar, proteger y garantizar los derechos humanos, individuales y colectivos.
Eje	Programa Estratégico	Objetivos
Plan Estatal de Desarrollo 2016-2022 (PEE)	Desarrollo familiar	1. Promover el desarrollo integral de las familias, los jóvenes, los adultos mayores y la comunidad indígena, brindando una atención integral para su desarrollo a través del fomento de los valores 1. Impulsar los programas de prevención y orientación integral para el desarrollo familiar.

Matriz de Indicadores para Resultados (MIR)

Nivel	Resumen Narrativo (Objetivo)	Nombre	Definición	Método de cálculo	Unidad de Medida	Frecuencia de Medición	Línea base 2020	Meta 2021+	Comportamiento del indicador (ascendente, descendente)	Indicadores	
										Medios de Verificación	Supuestos
FIN	Contribuir a un desarrollo humano y social a través de acciones para fortalecer y/o proteger a las familias del municipio de Jesús María.	Porcentaje de las familias fortalecidas y/o protegidas con programas respecto de las familias en el municipio de Jesús María) *100	Este indicador permite medir la proporción de familias fortalecidas y/o protegidas respecto de las familias en el municipio de Jesús María) *100	(Total de familias fortalecidas y/o protegidas por el DIF municipal / Total de familias fortalecidas y/o protegidas por el DIF) *100	Familias	Trimestral	2,660	3,000	Ascendente	Convocatorias, memoras fotográficas, invitaciones, foros y reuniones Inscripciones, bases de datos y/o videos expedientes, bases de datos y/o videos expedientes en la unidad responsable correspondiente	Existen la condiciones políticas, económicas y sociales para llevar a cabo las acciones La población objetivo muestra interés y cumple con los criterios y requisitos de elegibilidad para los apoyos
PROPOSITO	Las familias del municipio de Jesús María cuentan con acciones para su fortalecimiento y/o protección	Este indicador permite medir la proporción de familias fortalecidas y/o protegidas respecto de las familias en el municipio de Jesús María) *100	(Total de familias fortalecidas y/o protegidas por el DIF municipal / Total de familias fortalecidas y/o protegidas por el DIF) *100	Familias	Trimestral	2,660	3,000	Ascendente	Convocatorias, memoras fotográficas, invitaciones, foros y reuniones Inscripciones, bases de datos y/o videos expedientes, bases de datos y/o videos expedientes en la unidad responsable correspondiente	Existen la condiciones políticas, económicas y sociales para llevar a cabo las acciones La población objetivo muestra interés y cumple con los criterios y requisitos de elegibilidad para los apoyos	

Indicadores

Nivel	Resumen Narrativo (Objetivo)	Nombre	Definición	Método de cálculo	Unidad de Medida	Frecuencia de Medición	Línea base 2020	Metas 2021+	Componente del Indicador (ascendente, descendente)	Método de Verificación	Supuestos
COMPONENTE 1	Cursos, talleres y/o políticas orientadas al fortalecimiento familiar emprendidas	Porcentaje de cursos, talleres y/o políticas realizadas	Este indicador permite medir el avance de los cursos, talleres y/o políticas realizadas respecto de las políticas planeadas	Total de cursos, talleres y/o políticas realizadas / Total de cursos, talleres y/o políticas planeadas	Cursos, talleres y/o políticas	Trimestral	75	108	Ascendente	Convocatorias, memorias fotográficas, invitaciones, formatos y relación de inscripciones, expedientes, bases de datos y/o videos resguardados en la unidad responsable correspondiente	Existen la condiciones políticas, económicas y sociales para llevar a cabo las acciones
ACTIVIDAD 1.1	Realizar avisos informativos para la ciudadanía	Porcentaje de avisos informativos realizados	Este indicador permite medir el avance de los avisos informativos realizados respecto de los planeados	Total de avisos informativos / Total de avisos informativos planeados	Avisos	Trimestral	ND	50	Ascendente	Convocatorias, memorias fotográficas, invitaciones, formatos y relación de inscripciones, expedientes, bases de datos y/o videos resguardados en la unidad responsable correspondiente	Existen la condiciones políticas, económicas y sociales para llevar a cabo las acciones
COMPONENTE 2	Atenciones psicológicas brindadas	Porcentaje de atenciones psicológicas brindadas	Este indicador permite medir el avance de las atenciones psicológicas brindadas respecto de las planeadas	Total de atenciones psicológicas brindadas / Total de atenciones psicológicas planeadas	Atenciones	Trimestral	30 000	4 200	Ascendente	Convocatorias, memorias fotográficas, invitaciones, formatos y relación de inscripciones, expedientes, bases de datos y/o videos resguardados en la unidad responsable correspondiente	Existen la condiciones políticas, económicas y sociales para llevar a cabo las acciones
ACTIVIDAD 2.1	Realizar avisos informativos sobre las atenciones psicológicas	Porcentaje de avisos informativos sobre las atenciones psicológicas realizadas	Este indicador permite medir el avance de los avisos informativos realizados respecto de los planeados	Total de avisos informativos sobre las atenciones psicológicas planeados	Avisos	Trimestral	ND	288	Ascendente	Convocatorias, memorias fotográficas, invitaciones, formatos y relación de inscripciones, expedientes, bases de datos y/o videos resguardados en la unidad responsable correspondiente	Existen la condiciones políticas, económicas y sociales para llevar a cabo las acciones
ACTIVIDAD 2.2	Realizar visitas de trabajo social	Porcentaje de visitas de trabajo social	Este indicador permite medir el avance de las visitas de trabajo social realizadas respecto de las planeadas	Total de visitas de trabajo social realizadas / Total de visitas de trabajo social planeadas	Visitas	Trimestral	5,500	1,800	Ascendente	Convocatorias, memorias fotográficas, invitaciones, formatos y relación de inscripciones, expedientes, bases de datos y/o videos resguardados en la unidad responsable correspondiente	Existen la condiciones políticas, económicas y sociales para llevar a cabo las acciones

Indicadores											
Nivel	Resumen Narrativo (Objetivo)	Nombre	Definición	Método de cálculo	Unidad de Medida	Frecuencia de Medición	Línea base 2020	Metas 2021*	Comportamiento del indicador (ascendente, descendente)	Medios de Verificación	Supuestos
COMPONENTE 3	Procesos jurídicos terminados	Porcentaje de procesos jurídicos terminados	Este indicador permite medir el avance de los procesos jurídicos terminados respecto de los planeados	(Total de procesos jurídicos terminados / Total de procesos jurídicos planeados de concluir) * 100	Procesos	Trimestral	ND	348	Ascendente	Convocatorias, memorias fotográficas, invitaciones, formatos y relación de expedientes, bases de datos y/o videos resguardados en la unidad responsable correspondiente	Existen la condiciones políticas, económicas y sociales para llevar a cabo las acciones de la población objetivo muestra interés y cumple con los criterios y requisitos de elegibilidad para los apoyos
ACTIVIDAD 3.1	Presentar denuncias ante el ministerio público	Porcentaje de denuncias emitidas	Este indicador permite medir el avance de las denuncias emitidas correspondientes de las Total de denuncias planeadas de emitir	(Total de denuncias emitidas ante las instancias correspondientes / Total de denuncias planeadas de emitir) * 100	Denuncias	Trimestral	240	50	Ascendente	Convocatorias, memorias fotográficas, invitaciones, formatos y relación de expedientes, bases de datos y/o videos resguardados en la unidad responsable correspondiente	Existen la condiciones políticas, económicas y sociales para llevar a cabo las acciones de la población objetivo muestra interés y cumple con los criterios y requisitos de elegibilidad para los apoyos

Nota: De acuerdo con el CENSO de población y vivienda 2020 del INEGI, el total de hogares en el municipio de Jesús María ascendió a 33 214.

RESPONSABLE



C. MA. PATRICIA ALVARADO MARTINEZ
DIRECTORA DEL SISTEMA MUNICIPAL PARA EL DESARROLLO INTEGRAL DE LA FAMILIA

Datos Generales del Programa presupuestario (Pp)

Nombre del Programa Presupuestario	PROGRAMA 09 - ACCIONES POR LAS MUJERES Y LA IGUALDAD DE GENERO	
Eje del Plan Municipal de Desarrollo Urbano Responsable	1. Desarrollo Humano y Social	
Periodo Fiscal:	2021	
Finalidad:	DESARROLLO SOCIAL	
Funcion:	PROTECCION SOCIAL	
Subfuncion:	Otros Grupos Vulnerables	

DERECHOS SOCIALES									
INGRESO	EDUCACION	SALUD	SEGURIDAD SOCIAL	ALIMENTACION	VIVIENDA	MEDIO AMBIENTE SANO	TRABAJO	NO DISCRIMINACION	COHESION SOCIAL

Alineacion del Programa Presupuestario a los Instrumentos de Planeacion

OBJETIVOS DE DESARROLLO SOSTENIBLE
AGENDA 2030

ODS 5

Lograr la igualdad entre los generos y empoderar a todas las mujeres y las niñas

Eje	Objetivo General	Objetivos específicos
Eje Transversal (1) Igualdad de genero, no discriminación e inclusión	Plan Nacional de Desarrollo 2019-2024 (PND)	
	PLAN AGUASCALIENTES 2015	

Objetivo 4. - Proporcionar a las mujeres de Aguascalientes un entorno social que les permita desarrollarse personal y profesionalmente, garantizando su seguridad, acceso a la salud sexual y reproductiva, educación de calidad y su inclusión en todos los sectores de la economía y la vida pública.

Matriz de Indicadores para Resultados (MIR)

Nivel	Resumen Narrativo (Objetivo)	Nombre	Definición	Metodo de calculo	Unidad de Medida	Frecuencia de Medicion	Línea base 2020	Metas 2024**	Comportamiento del indicador (ascendente, descendente)	Medios de Verificación	Supuestos
FIN	Contribuir a un desarrollo humano y social mediante acciones afirmativas de mujeres atendidas en atención y prevención en el municipio con algún tipo de violencia en el municipio de Jesús María.	Porcentaje de cobertura de mujeres atendidas en atención y prevención en el municipio con algún tipo de violencia en el municipio de Jesús María.	Este indicador permite medir la proporción de mujeres atendidas con algún tipo de acción afirmativa / Total de mujeres en el municipio respecto del total de mujeres en el municipio.	Total de mujeres atendidas con acción afirmativa / Total de mujeres en el municipio * 100	Mujeres	Trimestral	2,275	6%	Ascendente	Comunicación, memorias fotográficas, reuniones, talleres, foros, actividades, actividades, bases de datos, videos, entrevistas y acciones implementadas en la unidad responsable por la instancia de la mujer.	Existen la condiciones mínimas fotográficas, reuniones, talleres, foros, actividades, actividades, bases de datos, videos, entrevistas y acciones implementadas en la unidad responsable por la instancia de la mujer.
PROPOSITO	Las mujeres del municipio de Jesús María que sufren algún tipo de violencia cuentan con acciones afirmativas de atención y prevención para su atención y prevención.	Este indicador permite medir el número de mujeres atendidas con algún tipo de acción afirmativa / Total de mujeres en el municipio de Jesús María * 100	Mujeres	Trimestral	2,275	3,000	Ascendente				

Indicadores

Nivel	Resumen Narrativo (Objetivo)	Nombre	Definición	Método de cálculo	Unidad de Medida	Frecuencia de Medición	Línea base 2020	Metas 2021**	Comportamiento del indicador (ascendente, descendente)	Medios de Verificación	Suposos
COMPONENTE 1	Asesorías y acompañamientos jurídicos brindados	Y Porcentaje de asesorías y acompañamientos jurídicos brindados	Este indicador permite medir el avance de acompañamientos y asesorías jurídicas brindados y respecto de los juicios penales	Unidad de Brindados / Total de acompañamientos y juicios penales * 100	Asesorías / acompañamientos	Trimestral	228	250	Ascendente	Convocatorias, memoras fotográficas, inscripciones, formatos y relación de expedientes, bases de datos y/o videos resguardados en la unidad responsable correspondiente	Existen la condiciones políticas económicas y sociales para llevar a cabo las acciones Las mujeres muestran interés y actúan a las acciones implementadas por la instancia de la Mujer Se cuenta con el personal suficiente para satisfacer la demanda de atenciones
ACTIVIDAD 1.1	Llevar a cabo el seguimiento a procesos legales	Porcentaje de procesos legales	Este indicador permite medir el avance en el seguimiento de los procesos legales planeados de acuerdo a las conclusiones	Total de procesos legales concluidos / Total de procesos legales planeados de acuerdo a las conclusiones * 100	Procesos legales	Trimestral	10	10	Ascendente	Convocatorias, memoras fotográficas, inscripciones, formatos y relación de expedientes, bases de datos y/o videos resguardados en la unidad responsable correspondiente	Existen la condiciones políticas, económicas y sociales para llevar a cabo las acciones Las mujeres violentadas mantienen firmes en su decisión. Se cumplen en tiempo y forma los procesos jurídicos de la instancia correspondiente
ACTIVIDAD 1.2	Informar a la ciudadanía sobre el procedimiento para llevar a cabo una demanda de género	Porcentaje de recursos implementados	Este indicador permite medir el avance en la implementación de recursos	Total de recursos implementados / Total de recursos planeados * 100	Recursos informativos	Trimestral	ND	800	Ascendente	Convocatorias, memoras fotográficas, inscripciones, formatos y relación de expedientes, bases de datos y/o videos resguardados en la unidad responsable correspondiente	Existen la condiciones políticas, económicas y sociales para llevar a cabo las acciones
COMPONENTE 2	Terapias y/o atenciones psicológicas brindadas	Porcentaje de terapias y/o atenciones psicológicas brindadas	Este indicador permite medir el avance de las terapias y/o atenciones psicológicas brindadas respecto de las planificadas	Total de terapias y/o atenciones psicológicas brindadas / Total de terapias y/o atenciones psicológicas planificadas * 100	Terapias	Trimestral	330	350	Ascendente	Convocatorias, memoras fotográficas, inscripciones, formatos y relación de expedientes, bases de datos y/o videos resguardados en la unidad responsable correspondiente	Las mujeres muestran interés y actúan a las acciones implementadas por la instancia de la Mujer Se cuentan con el personal suficiente para satisfacer la demanda de atenciones
ACTIVIDAD 2.1	Realizar una encuesta de satisfacción sobre las atenciones psicológicas brindadas	Porcentaje de encuestas con respuestas satisfactorias	Este indicador permite medir la proporción de encuestas contestadas satisfactoriamente respecto del total de encuestas levantadas	Total de encuestas contestadas satisfactoriamente / Total de encuestas levantadas * 100	Encuestas	Trimestral	316	350	Ascendente	Convocatorias, memoras fotográficas, inscripciones, formatos y relación de expedientes, bases de datos y/o videos resguardados en la unidad responsable correspondiente	Las mujeres muestran interés y actúan a las acciones implementadas por la instancia de la Mujer
ACTIVIDAD 2.2	Informar a la ciudadanía sobre como acceder a las atenciones y/o terapias psicológicas implementadas	Porcentaje de recursos informativos sobre como acceder a las atenciones y/o terapias psicológicas implementadas	Este indicador permite medir el avance informativo para implementar las atenciones y/o terapias psicológicas implementadas	Total de recursos informativos implementados / Total de recursos informativos planeados * 100	Recursos informativos	Trimestral	ND	800	Ascendente	Convocatorias, memoras fotográficas, inscripciones, formatos y relación de expedientes, bases de datos y/o videos resguardados en la unidad responsable correspondiente	Existen la condiciones políticas, económicas y sociales para llevar a cabo las acciones

Indicadores

Nivel	Resumen Narrativo (Objetivo)	Nombre	Definición	Método de cálculo	Unidad de Medida	Frecuencia de Medición	Línea base 2020	Metas 2021**	Comportamiento del indicador (ascendente, descendente)	Medios de Verificación	Supuestos
COMPONENTE 3	Capacitaciones en materia de ciudadanía capacitados género, derechos de las mujeres y prevención de la violencia	Porcentaje de ciudadanos capacitados y ciudadanos capacitados en materia de género, derechos de las mujeres y prevención de la violencia	Este indicador permite medir el avance de los ciudadanos capacitados y ciudadanos capacitados en materia de género, derechos de las mujeres y prevención de la violencia	(Total de capacitaciones y/o talleres orientados en materia de género, derechos de las mujeres y prevención de la violencia / Total de ciudadanos planeados de capacitar y/o talleres) *100	Personas	Trimestral	842	500	Ascendente	Comercatorias, memorias fotográficas, políticas, económicas y sociales para llevar a cabo las acciones inscripciones, bases de datos y/o videos ciudadanos que muestran metas y resultados en las acciones implementadas por la instancia de la Mujer	
ACTIVIDAD 3.1	Realizar la programación de las capacitaciones y/o talleres	Porcentaje de capacitaciones y/o talleres realizados	Este indicador permite medir el avance de los ciudadanos capacitados y ciudadanos capacitados en materia de género, derechos de las mujeres y prevención de la violencia	(Total de capacitaciones y/o talleres realizados / Total de capacitaciones y/o talleres planeados)	Capacitaciones	Trimestral	31	20	Ascendente	Comercatorias, memorias fotográficas, políticas, económicas y sociales para llevar a cabo las acciones inscripciones, bases de datos y/o videos ciudadanos que muestran metas y resultados en las acciones implementadas por la instancia de la Mujer	
ACTIVIDAD 3.2	Realizar convenios de colaboración	Porcentaje de convenios de colaboración implementados	Este indicador permite medir el avance de los convenios de colaboración y/o talleres realizados con respecto a los planeados	(Total de convenios de colaboración y/o talleres realizados / Total de convenios planeados)	Convenios	Trimestral	2	3	Ascendente	Comercatorias, memorias fotográficas, políticas, económicas y sociales para llevar a cabo las acciones inscripciones, bases de datos y/o videos ciudadanos que muestran metas y resultados en las acciones implementadas por la instancia de la Mujer	
COMPONENTE 4*	Servidores y servidoras públicos sensibilizados en el Código de conducta a favor de la equidad entre mujeres y hombres	Porcentaje de servidores y servidoras públicos sensibilizados	Este indicador permite medir el avance de los servidores y servidoras públicos sensibilizados a favor de la equidad entre mujeres y hombres	(Total de servidores y servidoras sensibilizados en el Código de conducta a favor de la equidad entre mujeres y hombres / Total de servidores públicos del municipio) *100	Personas	Trimestral	ND	740	Ascendente	Comercatorias, memorias fotográficas, políticas, económicas y sociales para llevar a cabo las acciones inscripciones, bases de datos y/o videos ciudadanos que muestran metas y resultados en las acciones implementadas por la instancia de la Mujer	
ACTIVIDAD 4.1	Realizar la programación de las capacitaciones y/o talleres realizados en temas del Código de conducta a favor de la equidad entre mujeres y hombres	Porcentaje de capacitaciones y/o talleres realizados	Este indicador permite medir el avance de las capacitaciones y/o talleres realizados en temas del Código de conducta a favor de la equidad entre mujeres y hombres	(Total de capacitaciones y/o talleres realizados en temas del Código de conducta a favor de la equidad entre mujeres y hombres / Total de capacitaciones planeadas) *100	Capacitaciones	Trimestral	ND	20	Ascendente	Comercatorias, memorias fotográficas, políticas, económicas y sociales para llevar a cabo las acciones inscripciones, bases de datos y/o videos ciudadanos que muestran metas y resultados en las acciones implementadas por la instancia de la Mujer	

Indicadores											
Nivel	Resumen Narrativo (Objetivo)	Nombre	Definición	Método de cálculo	Unidad de medida	Frecuencia de Medición	Línea base 2020	Metas 2021**	Comportamiento del indicador (ascendente, descendente)	Medios de Verificación	Supuestos
COMPONENTE 5	Programa Municipal para Prevenir y Atender la Violencia contra las Mujeres publicado	Porcentaje de apartados terminados	Este indicador permite medir el avance de los apartados concluidos del Programa Municipal para Prevenir y Atender la Violencia contra las Mujeres	Total de apartados concluidos / Total de apartados que abarca el documento) * 100	Documento	Trimestral	ND	100%	Ascendente	Convocatorias, memoras fotográficas, minutas, formatos y relación de investigadores, bases de datos, videos resguardados en la unidad responsable correspondiente	Se cumple en tiempo y forma el programa de entrega de documentos para su revisión
ACTIVIDAD 5.1	Elaborar el diagnóstico sobre las condiciones actuales de las mujeres apartados terminados en Jesús María	Porcentaje de apartados terminados	Este indicador permite medir el avance de los apartados concluidos del Programa Municipal para Prevenir y Atender la Violencia contra las Mujeres	Total de apartados concluidos / Total de apartados que abarca el documento) * 100	Documento	Trimestral	ND	100%	Ascendente	Convocatorias, memoras fotográficas, minutas, formatos y relación de investigadores, bases de datos, videos resguardados en la unidad responsable correspondiente	Se cumple en tiempo y forma el programa de entrega de documentos para su revisión

RESPONSABLE

C. MA. DE JESÚS FLORES LÓPEZ
TITULAR DE LA INSTANCIA DE LA MUJER

Nota: * De acuerdo con el CENSO de población y vivienda 2020 del IECI la población de mujeres entre 10 y 75 años en el municipio de Jesús María ascendió a un total de 53 222
** ABC 2019 Gobierno en la Administración Pública Tercer Informe de Avance del Proceso de Modernización, documento/100303.pdf

Datos Generales del Programa presupuestario (Pp)

Nombre del Programa Presupuestario:	PROGRAMA 09 - SALUD PÚBLICA - INSTANCIA DE SALUD PÚBLICA	Etiquetas Fiscales:	2021
Eje del Plan Municipal de Desarrollo:	1. Desarrollo Humano y Social	Finalidad:	DESARROLLO SOCIAL
Unidad Ejecutora Responsable:	Instancia de Salud Pública	Función:	SALUD
		Subfunción:	Prestación de servicios de salud a la Comunidad

DERECHOS SOCIALES

INGRESO	EDUCACION	SALUD	SEGURIDAD SOCIAL	ALIMENTACION	VIVIENDA	MEDIO AMBIENTE	TRABAJO	NO DISCRIMINACION	COHESION SOCIAL
									

Alimentación del Programa Presupuestario a los Instrumentos de Planeación

OBJETIVOS DE DESARROLLO SOSTENIBLE

AGENDA 2030

ODS 3



Garantizar una vida sana y promover el bienestar para todos en todas las edades

Plan Nacional de Desarrollo 2019-2024 (PND)

Eje	Objetivo General	Objetivos específicos
2. Bienestar	Garantizar el ejercicio de los derechos económicos, sociales, culturales y ambientales, en poblaciones y territorios	2.4 Acceso universal y gratuito a los servicios de salud, asistencia social y los medicamentos

Plan Estatal de Desarrollo 2016-2022 (PEE)

Programa Estratégico

Objetivos

Eje 1: Agucasales educado, integrado y equitativo	Desarrollo familiar	2. Brindar atención y orientación médica
---	---------------------	--

Matriz de Indicadores para Resultados (MIR)

Nivel	Resumen Narrativo (Objetivo)	Nombre	Definición	Método de cálculo	Unidad de Medida	Frecuencia de Medición	Línea base 2020	Metas 2021*	Comportamiento del indicador (ascendente, descendente)	Indicadores	
										Medios de Verificación	Suguestos
FIN	Contribuir a un desarrollo humano y social mediante la implementación de acciones encaminadas a promover la salud y la prevención de enfermedades entre los habitantes del municipio de Jesús María	Porcentaje de cobertura de ciudadanos atendidos con algún tipo de acción de salud	Este indicador permite medir la proporción de ciudadanos atendidos con algún tipo de acción de salud respecto al total de la población de Jesús María	(Total de ciudadanos atendidos con algún tipo de acción de salud pública / Total de ciudadanos de atención) * 100	Personas	Trimestral	13,200	10%	Ascendente	Convocatorias, memorias fotográficas, invitaciones, formatos y relación de cabo las acciones inspectores, expedientes, bases de datos y/o videos ínteres y acude a los resguardos en la acciones implementadas responsable por la instancia de salud	Existen la condiciones memorias fotográficas, políticas económicas y relaciones, formatos para llevar a cabo las acciones inspectores, expedientes, bases de la población muestra datos y/o videos ínteres y acude a las acciones implementadas responsable por la instancia de salud
PROPOSITO	Los habitantes de Jesús María acceden a acciones encaminadas a promover la salud y prevención de enfermedades	Porcentaje de ciudadanos atendidos con algún tipo de acción de salud	Este indicador permite medir el número de ciudadanos atendidos con algún tipo de acción de salud pública respecto de la meta establecida	(Total de ciudadanos con alguna acción de salud pública / Total de ciudadanos de atención) * 100	Personas	Trimestral	13,200	13,200	Ascendente	Medios de Verificación	Suguestos

Indicadores

Nivel	Resumen Narrativo (Objetivo)	Nombre	Definición	Método de cálculo	Unidad de Medida	Frecuencia de Medición	Línea base 2020	Metas 2021*	Comportamiento del indicador (ascendente, descendente)	Método de Verificación	Supuestos
COMPONENTE 4	Verificaciones y/o regulaciones sanitarias realizadas	Porcentaje de verificaciones y/o regulaciones sanitarias realizadas	Este indicador permite medir el avance de las verificaciones y/o regulaciones sanitarias realizadas respecto de las planeadas	(Total de verificaciones y/o regulaciones realizadas / Total de verificaciones y/o regulaciones planeadas) *100	Verificaciones	Trimestral	120	1 000	Ascendente	Convocatorias, memorias fotográficas, minutas, formatos y expedientes, bases de datos y/o videos registrados en la unidad responsable	Existen la condiciones políticas, económicas y sociales para llevar a cabo las acciones
ACTIVIDAD 1.1	Realización de cursos en materia de manejo higiénico de alimentos	Porcentaje de cursos en materia de manejo higiénico de alimentos realizados	Este indicador permite medir el avance de los cursos en materia de manejo higiénico de alimentos realizados respecto de las planeadas	(Total de cursos en materia de manejo higiénico de alimentos realizados / Total de cursos en materia de manejo higiénico de alimentos planeados) *100	Cursos	Trimestral	15	15	Ascendente	Convocatorias, memorias fotográficas, minutas, formatos y expedientes, bases de datos y/o videos registrados en la unidad responsable	Existen la condiciones políticas, económicas y sociales para llevar a cabo las acciones
COMPONENTE 2	Reportes de insalubridad sobre mascotas atendidos	Porcentaje de reportes de insalubridad sobre mascotas atendidos	Este indicador permite medir el avance de los reportes de insalubridad sobre mascotas atendidos respecto de los solicitados	(Total de reportes de insalubridad sobre mascotas atendidos / Total de reportes de insalubridad sobre mascotas solicitados) *100	Reportes	Trimestral	100%	100%	Ascendente	Convocatorias, memorias fotográficas, minutas, formatos y expedientes, bases de datos y/o videos registrados en la unidad responsable	Existen la condiciones políticas, económicas y sociales para llevar a cabo las acciones
ACTIVIDAD 2.1	Distribución de información "mascota responsable"	Porcentaje de informativos "mascota responsable" distribuidos	Este indicador permite medir el avance de los informativos "mascota responsable" distribuidos respecto de los planeados	(Total de informativos "mascota responsable" distribuidos / Total de informativos "mascota responsable" planeados de distribuir) *100	Informativos	Trimestral	12	12	Ascendente	Convocatorias, memorias fotográficas, minutas, formatos y expedientes, bases de datos y/o videos registrados en la unidad responsable	Existen la condiciones políticas, económicas y sociales para llevar a cabo las acciones
COMPONENTE 3	Mascotas vacunadas y/o esterilizadas	Porcentaje de mascotas vacunadas y/o esterilizadas	Este indicador permite medir el avance de las mascotas vacunadas y/o esterilizadas respecto de las solicitadas	(Total de mascotas vacunadas y/o esterilizadas / Total de mascotas solicitadas) *100	Mascotas	Trimestral	100%	100%	Ascendente	Convocatorias, memorias fotográficas, minutas, formatos y expedientes, bases de datos y/o videos registrados en la unidad responsable	Existen la condiciones políticas, económicas y sociales para llevar a cabo las acciones
ACTIVIDAD 3.1	Realización de la programación de las campañas de vacunación	Porcentaje de campañas de vacunación realizadas	Este indicador permite medir el avance de las campañas de vacunación realizadas respecto de las planeadas	(Total de campañas de vacunación realizadas / Total de campañas de vacunación planeadas) *100	Campañas	Trimestral	ND	2	Ascendente	Convocatorias, memorias fotográficas, minutas, formatos y expedientes, bases de datos y/o videos registrados en la unidad responsable	Existen la condiciones políticas, económicas y sociales para llevar a cabo las acciones

Indicadores											
Nivel	Resumen Narrativo (Objetivo)	Nombre	Definición	Método de cálculo	Unidad de Medida	Frecuencia de Medición	Línea base 2020	Metas 2021*	Comportamiento del Indicador (ascendente, descendente)	Medios de Verificación	Suguestos
COMPONENTE 4	Mecanismos sobre la promoción de la salud y prevención de la enfermedad implementados	Porcentaje de mecanismos sobre la promoción de la salud y prevención de la enfermedad implementados	Este indicador permite medir el avance de los mecanismos sobre la promoción de la salud y prevención de la enfermedad implementados respecto de los planeados	(Total de mecanismos sobre la promoción de la salud y prevención de la enfermedad implementados / Total de mecanismos sobre la promoción de la salud y prevención de la enfermedad planeados) *100	Mecanismos	Trimestral	4	4	Ascendente	Convocatorias, memoras fotográficas, inscripciones, expedientes, bases de datos y/o videos resguardados en la unidad responsable correspondiente	Existen la condiciones sociales para llevar a cabo las acciones
ACTIVIDAD 4.1	Realizar material de difusión y/o informativos de los servicios que ofrece la instancia de la salud	Porcentaje de material de difusión y/o informativos de los servicios que ofrece la instancia de la salud realizados	Este indicador permite medir el avance de los servicios que ofrece la instancia de la salud y/o informativos de los servicios que ofrece la instancia de la salud realizados respecto de los planeados	(Total de material de difusión y/o informativos de los servicios que ofrece la instancia de la salud y/o informativos de los servicios que ofrece la instancia de la salud realizados / Total de material de difusión y/o informativos de los servicios que ofrece la instancia de la salud y/o informativos de los servicios que ofrece la instancia de la salud planeados) *100	Informativos	Trimestral	ND	5	Ascendente	Convocatorias, memoras fotográficas, inscripciones, expedientes, bases de datos y/o videos resguardados en la unidad responsable correspondiente	Existen la condiciones sociales para llevar a cabo las acciones
ACTIVIDAD 4.2	Realizar material audiovisual y/o campañas de salud preventivas	Porcentaje de material audiovisual y/o campañas de salud preventivas realizadas	Este indicador permite medir el avance de material audiovisual y/o campañas de salud preventivas realizadas respecto de las planeadas	(Total de material audiovisual y/o campañas de salud preventivas realizadas / Total de material audiovisual y/o campañas de salud preventivas planeadas) *100	Material	Trimestral	14	12	Ascendente	Convocatorias, memoras fotográficas, inscripciones, expedientes, bases de datos y/o videos resguardados en la unidad responsable correspondiente	Existen la condiciones sociales para llevar a cabo las acciones
ACTIVIDAD 4.3	Convenios y/o acuerdos celebrados	Porcentaje de convenios y/o acuerdos celebrados	Este indicador permite medir el avance de convenios y/o acuerdos celebrados respecto de los planeados	(Total de convenios y/o acuerdos celebrados / Total de convenios y/o acuerdos planeados) *100	Convenios	Trimestral	2	2	Ascendente	Convocatorias, memoras fotográficas, inscripciones, expedientes, bases de datos y/o videos resguardados en la unidad responsable correspondiente	Los involucrados en firmar el convenio mostrarán interés en llevar cabo lo acordado
ACTIVIDAD 4.4	Realizar campañas e informativos sobre el Covid - 19	Porcentaje de campañas preventivas e informativos sobre el Covid - 19 realizados	Este indicador permite medir el avance de campañas preventivas e informativos sobre el Covid - 19 realizados respecto de los planeados	(Total de campañas e informativos sobre el Covid - 19 realizados / Total de campañas e informativos sobre el Covid - 19 planeados) *100	Campañas	Trimestral	ND	12	Ascendente	Convocatorias, memoras fotográficas, inscripciones, expedientes, bases de datos y/o videos resguardados en la unidad responsable correspondiente	Existen la condiciones sociales para llevar a cabo las acciones

*Nota: De acuerdo con el CENSO 2020 del INEGI, la población estimada para el municipio de Mesa Vieja ascendió a 128,929 personas

RESPONSABLE

MEDICO LUIS GONZALEZ RODRIGUEZ
TITULAR DE LA INSTANCIA DE SALUD

Datos Generales del Programa presupuestario (Pp)

Nombre del Programa Presupuestario No.:	PROGRAMA 10 - JUVENTUD EN PLENTUD	
Eje del Plan Municipal de Desarrollo:	1. Desarrollo Humano y Social	
Ómnibus Responsable	Instancia de la Juventud	
Ejercicio Fiscal:	2021	
Finalidad:	DESARROLLO SOCIAL	
Fuente:	PROTECCION SOCIAL	
Subfuente:	Otros Grupos Vulnerables	

DERECHOS SOCIALES									
INGRESO	EDUCACION	SALUD	SEGURIDAD SOCIAL	ALIMENTACION	VIVIENDA	MEDIO AMBIENTE	TRABAJO	NO DISCRIMINACION	COHESION SOCIAL
									

Alineación del Programa Presupuestario a los Instrumentos de Planeación

OBJETIVOS DE DESARROLLO SOSTENIBLE
AGENDA 2030

ODS 10		Reducir la desigualdad en y entre los países								
--------	---	--	--	--	--	--	--	--	--	--

Eje	Objetivo General									
2. Bienestar	Garantizar el ejercicio de los derechos económicos, sociales, culturales y ambientales, en poblaciones y territorios									

Eje	Programa Estratégico									
Eje 1. Agudacientes educado, integrado y equitativo	Plan Estatal de Desarrollo 2016-2022 (PED)									
	Programa Estratégico									
	Objetivos									
	1. Impulsar la integración y el desarrollo de la juventud									

Matriz de Indicadores para Resultados (MIR)

Indicadores											
Nivel	Resumen Narrativo (Objetivo)	Nombre	Definición	Método de cálculo	Unidad de Medida	Frecuencia de Medición	Línea base 2020	Metas 2021*	Comportamiento del indicador (ascendente, descendente)	Medios de Verificación	Supuestos
FIN	Contribuir a un desarrollo humano y social mediante la realización de acciones afirmativas para el personal y/o profesional de los jóvenes de Jesús María	Porcentaje de cobertura de jóvenes atendidos en el municipio con algún tipo de acción promovida por la instancia de la juventud	Este indicador permite medir la proporción de jóvenes atendidos con algún tipo de acción promovida por la instancia de la juventud / población joven de Jesús María	Total de jóvenes atendidos con algún tipo de acción municipal / Total de jóvenes en el municipio * 100	Jóvenes	Trimestral	4.430	13%	Ascendente	Convocatorias, memoras (oficiales, sociales y privadas), foros y reuniones, bases de datos y/o videos respaldados en la unidad responsable correspondiente	Existen la condiciones políticas económicas y sociales para llevar a cabo las acciones
PROPOSITO	Los jóvenes de Jesús María cuentan con atendidos con algún tipo de desarrollo personal y/o profesional	Porcentaje de jóvenes atendidos con algún tipo de acción implementada	Este indicador permite medir el avance de los jóvenes atendidos con algún tipo de acción promovida por la instancia de la juventud / población de la meta establecida	Total de jóvenes atendidos con algún tipo de acción implementada y/o promovida por la instancia de la juventud / (población de jóvenes parados de atención) * 100	Jóvenes	Trimestral	4.430	4.430	Ascendente	Convocatorias, memoras (oficiales, sociales y privadas), foros y reuniones, bases de datos y/o videos respaldados en la unidad responsable correspondiente	Existen las condiciones políticas económicas y sociales para llevar a cabo las acciones

Indicadores											
Nivel	Resumen Narrativo (Objetivo)	Nombre	Definición	Método de cálculo	Unidad de Medida	Frecuencia de Medición	Línea base 2020	Metas 2024*	Comportamiento del indicador (ascendente, descendente)	Medios de Verificación	Supuestos
COMPONENTE 1	Gestiones de servicio social realizadas	Porcentaje de gestiones de servicio social realizadas	Este indicador permite medir el avance de las gestiones de servicio social realizadas con respecto a las planeadas	(Total de gestiones de servicio social realizadas / Total de gestiones de servicio social planeadas) * 100	Gestiones	Trimestral	160	160	Ascendente	Conocedorías, memorias fotográficas, invitaciones, formatos y relación de inscripciones, expedientes, bases de datos y/o videos resguardados en la unidad responsable y/o correspondiente	Existen la condiciones políticas, económicas y sociales para llevar a cabo las acciones de inscripciones, expedientes, bases de datos y/o videos resguardados en la unidad responsable y/o correspondiente
ACTIVIDAD 1.1	Realizar campañas para liberar el servicio social	Porcentaje de gestiones de servicio social dinudados	Este indicador permite medir el avance de campañas de liberación de las planeadas	(Total de campañas implementadas / Total de campañas planeadas para dinudar) * 100	Campañas	Trimestral	10	10	Ascendente	Conocedorías, memorias fotográficas, invitaciones, formatos y relación de inscripciones, expedientes, bases de datos y/o videos resguardados en la unidad responsable y/o correspondiente	Existen la condiciones políticas, económicas y sociales para llevar a cabo las acciones de inscripciones, expedientes, bases de datos y/o videos resguardados en la unidad responsable y/o correspondiente
COMPONENTE 2	Encuesta de percepción de los jóvenes en la UPIB	Porcentaje de jóvenes encuestados	Este indicador permite medir el avance de la encuesta de jóvenes encuestados en la UPIB	(Total de jóvenes encuestados / Total de jóvenes encuestados en la UPIB) * 100	Atenciones	Trimestral	4,000	4,000	Ascendente	Conocedorías, memorias fotográficas, invitaciones, formatos y relación de inscripciones, expedientes, bases de datos y/o videos resguardados en la unidad responsable y/o correspondiente	Existen la condiciones políticas, económicas y sociales para llevar a cabo las acciones de inscripciones, expedientes, bases de datos y/o videos resguardados en la unidad responsable y/o correspondiente
ACTIVIDAD 2.1	Realizar el Padrón Único de Beneficiarios de los Jóvenes (PUB)	Porcentaje de jóvenes registrados en el PUB	Este indicador permite medir el avance en la realización del Padrón Único de Beneficiarios	(Total de jóvenes registrados en el Padrón Único de Beneficiarios) * 100	Jóvenes	Trimestral	ND	100%	Ascendente	Conocedorías, memorias fotográficas, invitaciones, formatos y relación de inscripciones, expedientes, bases de datos y/o videos resguardados en la unidad responsable y/o correspondiente	Existen la condiciones políticas, económicas y sociales para llevar a cabo las acciones de inscripciones, expedientes, bases de datos y/o videos resguardados en la unidad responsable y/o correspondiente

Indicadores											
Nivel	Resumen Narrativo (Objetivo)	Nombre	Definición	Método de cálculo	Unidad de medida	Frecuencia de Medición	Línea base 2020	Metas 2021*	Comportamiento del indicador (ascendente, descendente)	Medios de Verificación	Suposuestos
COMPONENTE 3	Capacitaciones y/o cursos sobre temas de asistencia técnica y/o profesionales realizados	Porcentaje de capacitaciones y/o cursos sobre temas de asistencia técnica y/o profesionales realizados	Este indicador permite medir el avance de capacitaciones y/o cursos sobre temas de asistencia técnica y/o profesionales realizados respecto de las aspirantes planeadas	(Total de capacitaciones y/o cursos sobre temas de asistencia técnica y/o profesionales realizados / Total de aspirantes planeadas) *100	Capacitaciones	Trimestral	120	120	Ascendente	Convocatorias, memorias fotográficas, formatos y relación de aspirantes, bases de datos y/o videos respaldados en la unidad responsable y/o promovidas por la instancia de la juventud	Existen la condiciones políticas, económicas y sociales para llevar a cabo las acciones
ACTIVIDAD 3.1	Identificar necesidades de los delegados en las delegaciones	Porcentaje de diagnósticos de necesidades realizados en las delegaciones	Este indicador permite medir el avance de diagnósticos de necesidades realizados en las delegaciones respecto de las aspirantes planeadas	(Total de diagnósticos de necesidades realizados en las delegaciones / Total de aspirantes planeadas) *100	Diagnósticos	Trimestral	24	5	Ascendente	Convocatorias, memorias fotográficas, formatos y relación de aspirantes, bases de datos y/o videos respaldados en la unidad responsable y/o promovidas por la instancia de la juventud	Existen la condiciones políticas, económicas y sociales para llevar a cabo las acciones
COMPONENTE 4	Jóvenes canalizados al sector salud y/o para atención psicológicas	Porcentaje de jóvenes canalizados al sector salud	Este indicador permite medir el avance de jóvenes canalizados al sector salud respecto de los planeados	(Total de jóvenes canalizados al sector salud / Total de aspirantes planeados) *100	Jóvenes	Trimestral	130	130	Ascendente	Convocatorias, memorias fotográficas, formatos y relación de aspirantes, bases de datos y/o videos respaldados en la unidad responsable y/o promovidas por la instancia de la juventud	Existen la condiciones políticas, económicas y sociales para llevar a cabo las acciones
ACTIVIDAD 4.1	Realizar conferencias y/o campañas preventivas sobre salud sexual y reproductiva	Porcentaje de conferencias y/o campañas preventivas sobre salud sexual y reproductiva impartidas	Este indicador permite medir el avance de conferencias y/o campañas preventivas sobre salud sexual y reproductiva impartidas respecto de las aspirantes planeadas	(Total de conferencias y/o campañas preventivas impartidas / Total de aspirantes planeadas) *100	Conferencias	Trimestral	15	15	Ascendente	Convocatorias, memorias fotográficas, formatos y relación de aspirantes, bases de datos y/o videos respaldados en la unidad responsable y/o promovidas por la instancia de la juventud	Existen la condiciones políticas, económicas y sociales para llevar a cabo las acciones

*Nota: De acuerdo con el CENSO de población y vivienda 2020 del INEGI, la población por sexo de 15 a 29 años en el municipio asciende a 34,508.

RESPONSABLE

C. ELIZABETH PINA DE LIRA
 TITULAR DE LA INSTANCIA DE JUVENTUD

Datos Generales del Programa presupuestario (Pp)

Nombre del Programa Presupuestario No:	PROGRAMA 11 - NIÑAS, NIÑOS Y ADOLESCENTES PROTEGIDOS	Ejercicio Fiscal:	2021
Objetivo del Programa Presupuestario:	1. Desarrollo Humano y Social	Finalidad:	DESARROLLO SOCIAL
Unidad Responsable:	Secretaría Técnica de Presidencia	Función:	PROTECCIÓN SOCIAL
		Subfunción:	Otros Grupos Vulnerables

DERECHOS SOCIALES									
INGRESO	EDUCACION	SALUD	SEGURIDAD SOCIAL	ALIMENTACION	VIVIENDA	MEDIO AMBIENTE SANO	TRABAJO	NO DISCRIMINACION	COHESION SOCIAL

Asignación del Programa Presupuestario a los Instrumentos de Planeación

OBJETIVOS DE DESARROLLO SOSTENIBLE
AGENDA 2030

ODS 16 Promover sociedades pacíficas e inclusivas para el desarrollo sostenible, facilitar el acceso a la justicia para todos y crear instituciones eficaces, responsables e inclusivas a todos los niveles.

Plan Nacional de Desarrollo 2019-2024 (PNDD)	Objetivo General	Garantizar el ejercicio de los derechos económicos, sociales, culturales y ambientales, en pobladores y territorios.
Plan Estatal de Desarrollo 2016-2022 (PEDD)	Objetivos / Línea de Acción	1. Promover el desarrollo integral de las familias, los jóvenes, los adultos mayores y la comunidad indígena brindando una atención integral para su desarrollo a través del fomento de los valores 4. Brindar protección a niñas, niños y adolescentes

Matriz de Indicadores para Resultados (MIR)

Nivel	Resumen Narrativo (Objetivo)	Nombre	Definición	Método de cálculo	Unidad de Medida	Frecuencia de Medición	Línea base 2020	Metas 2021*	Comportamiento del Indicador (ascendente, descendente)	Medios de Verificación	Sugestiones
FIN	Contribuir a un desarrollo humano y social mediante acciones afirmativas de niñas y adolescentes atendidos con algún tipo de acción de atención de las niñas, niños y adolescentes del municipio de Jesús María.	Porcentaje de cobertura de niñas y adolescentes atendidos con algún tipo de acción afirmativa respecto del total de niñas, niños y adolescentes del municipio de Jesús María.	Este indicador permite medir la proporción de niñas, niños y adolescentes atendidos con algún tipo de acción afirmativa respecto del total de niñas, niños y adolescentes del municipio.	Total de niñas, niños y adolescentes atendidos con algún tipo de acción afirmativa / Total de niñas, niños y adolescentes en el municipio * 100	Niños, niñas y adolescentes	Trimestral	30,787	80%	Ascendente	Convocatorias, memoras fotográficas, reuniones, foros y sesiones, talleres y actividades de capacitación, casos de sociales y económicos para llevar a cabo las acciones.	Existen la condiciones políticas, económicas y sociales para llevar a cabo las acciones.
PROPOSITO	Los niños, niñas y adolescentes del municipio de Jesús María cuentan con niñas y adolescentes afirmativas atendidos con alguna acción afirmativa para reconocer el acción afirmativa ejecución pleno de sus derechos.	Porcentaje de niñas, niños, niñas y adolescentes con alguna acción afirmativa / Total de niñas, niños, niñas y adolescentes planeados de atender * 100	Este indicador permite medir el avance de los adolescentes atendidos con alguna acción afirmativa / Total de niñas, niños, niñas y adolescentes planeados de atender * 100	Total de niñas, niños y adolescentes atendidos con alguna acción afirmativa / Total de niñas, niños, niñas y adolescentes planeados de atender * 100	Niños, niñas y adolescentes	Trimestral	30,787	30,787	Ascendente	Convocatorias, memoras fotográficas, reuniones, foros y sesiones, talleres y actividades de capacitación, casos de sociales y económicos para llevar a cabo las acciones.	Existen la condiciones políticas, económicas y sociales para llevar a cabo las acciones.

Indicadores											
Nivel	Resumen Narrativo (Objetivo)	Nombre	Definición	Método de cálculo	Unidad de Medida	Frecuencia de Medición	Línea base 2020	Metas 2021*	Comportamiento del indicador (ascendente, descendente)	Medios de Verificación	Siguientes
COMPONENTE 1	Programa Municipal de Protección de Niñas, Niños y Adolescentes publicado	Porcentaje de aparatos terminados	Este indicador permite medir el avance de los aparatos concluidos del Programa Municipal de Protección de Niñas y Adolescentes	(Total de aparatos concluidos / Total de aparatos) * 100	Documento	Trimestral	ND	100%	Ascendente	Convocatorias, memorias fotográficas, minutas, formatos y relaciones de entrega de expedientes, bases de datos y/o videos resguardados en la unidad responsable correspondiente	Se cumple en tiempo y forma el programa de entrega de expedientes de los documentos para su revisión
ACTIVIDAD 1.1	Elaborar el diagnóstico sobre las condiciones actuales de las niñas, niños y adolescentes del municipio de Jesús María	Porcentaje de aparatos terminados	Este indicador permite medir el avance de los aparatos concluidos del Programa Municipal de Protección de Niñas y Adolescentes	(Total de aparatos concluidos / Total de aparatos) * 100	Diagnóstico	Trimestral	ND	100%	Ascendente	Convocatorias, memorias fotográficas, minutas, formatos y relaciones de entrega de expedientes, bases de datos y/o videos resguardados en la unidad responsable correspondiente	Se cumple en tiempo y forma el programa de entrega de expedientes de los documentos para su revisión
COMPONENTE 2	Niños, niñas y adolescentes en sus propios derechos	Porcentaje de niños, niñas y adolescentes en sus derechos	Este indicador permite medir el avance de los niños, niñas y adolescentes en sus derechos respecto de los planes para conciliarlos	(Total de niños, niñas y adolescentes en sus derechos / Total de niños, niñas y adolescentes planes) * 100	Niños, niñas y adolescentes	Trimestral	ND	120	Ascendente	Convocatorias, memorias fotográficas, minutas, formatos y relaciones de entrega de expedientes, bases de datos y/o videos resguardados en la unidad responsable correspondiente	Están la condiciones políticas económicas y sociales para llevar a cabo las acciones
ACTIVIDAD 2.1	Realizar jornadas lúdicas pedagógicas	Porcentaje de mecanismos para la difusión de los derechos de niños, niñas y adolescentes implementados	Este indicador permite medir el avance de los mecanismos para la difusión y sensibilización de los derechos de niños, niñas y adolescentes implementados respecto de los planes	(Total de mecanismos para la difusión y sensibilización de los derechos de niños, niñas y adolescentes implementados / Total de niños, niñas y adolescentes planes) * 100	Jornadas	Trimestral	ND	4	Ascendente	Convocatorias, memorias fotográficas, minutas, formatos y relaciones de entrega de expedientes, bases de datos y/o videos resguardados en la unidad responsable correspondiente	Están la condiciones políticas económicas y sociales para llevar a cabo las acciones
ACTIVIDAD 2.2	Elaborar base de datos de los niños, niñas y adolescentes atendidos por la administración municipal	Porcentaje de avance en el registro de los niños, niñas y adolescentes atendidos por la administración municipal en la base de datos	Este indicador permite medir el avance de la base de datos sobre los niños, niñas y adolescentes atendidos por el municipio	(Total de registros en la base de datos / Total de niños, niñas y adolescentes atendidos por el municipio) * 100	Registros	Trimestral	ND	100%	Ascendente	Convocatorias, memorias fotográficas, minutas, formatos y relaciones de entrega de expedientes, bases de datos y/o videos resguardados en la unidad responsable correspondiente	Están la condiciones políticas económicas y sociales para llevar a cabo las acciones

Indicadores											
Nivel	Resumen Narrativo (Objetivo)	Nombre	Definición	Método de cálculo	Unidad de Medida	Frecuencia de Medición	Línea base 2020	Metas 2021*	Comportamiento del indicador (ascendente, descendente)	Métodos de Verificación	Supuestos
COMPONENTE 3	Ciudadanos concientizados en los derechos de las niñas, niños y adolescentes	Porcentaje de ciudadanos concientizados en los derechos de los niños, niñas y adolescentes	Este indicador permite medir el avance de los ciudadanos en los derechos de los niños, niñas y adolescentes	(Total de ciudadanos concientizados en los derechos de los niños, niñas y adolescentes / Total de ciudadanos planeados) *100	Ciudadanos	Trimestral	ND	12.000	Ascendente	Convocatorias, memoras fotográficas, imágenes, formatos y relación de los inscriptores, bases de datos y/o videos resguardados en la unidad responsable correspondiente	Existen la condiciones para que los ciudadanos interesados y ciudadanos interesados en las acciones participen en las acciones
ACTIVIDAD 3.1	Realizar mecanismos para la difusión y sensibilización de los derechos de los niños, niñas y adolescentes	Porcentaje de difusión y sensibilización de los niños, niñas y adolescentes implementados	Este indicador permite medir el avance de los niños, niñas y adolescentes en los derechos de los planeados	(Total de mecanismos para la difusión y sensibilización de los niños, niñas y adolescentes implementados / Total de mecanismos para la difusión y sensibilización de los niños, niñas y adolescentes planeados) *100	Mecanismos	Trimestral	ND	3	Ascendente	Convocatorias, memoras fotográficas, imágenes, formatos y relación de los inscriptores, bases de datos y/o videos resguardados en la unidad responsable correspondiente	Existen la condiciones políticas, económicas y sociales para llevar a cabo las acciones
COMPONENTE 4	Funcionarios públicos municipales sensibilizados en los derechos de los niños, niñas y adolescentes	Porcentaje de servidores públicos sensibilizados en los derechos de los niños, niñas y adolescentes	Este indicador permite medir el avance de los servidores públicos en los derechos de los niños, niñas y adolescentes	(Total de servidores públicos sensibilizados en los derechos de los niños, niñas y adolescentes / Total de servidores públicos) *100	Servidores Públicos	Trimestral	ND	100%	Ascendente	Convocatorias, memoras fotográficas, imágenes, formatos y relación de los inscriptores, bases de datos y/o videos resguardados en la unidad responsable correspondiente	Existen la condiciones políticas, económicas y sociales para llevar a cabo las acciones
ACTIVIDAD 4.1	Realización de mecanismos para la difusión y sensibilización de los derechos de los niños, niñas y adolescentes	Porcentaje de mecanismos para la difusión y sensibilización de los derechos de los niños, niñas y adolescentes implementados	Este indicador permite medir el avance de los mecanismos para la difusión y sensibilización de los niños, niñas y adolescentes implementados respecto de los planeados	(Total de mecanismos para la difusión y sensibilización de los niños, niñas y adolescentes implementados / Total de mecanismos para la difusión y sensibilización de los niños, niñas y adolescentes planeados) *100	Mecanismos	Trimestral	ND	2	Ascendente	Convocatorias, memoras fotográficas, imágenes, formatos y relación de los inscriptores, bases de datos y/o videos resguardados en la unidad responsable correspondiente	Existen la condiciones políticas económicas y sociales para llevar a cabo las acciones

Indicadores											
Nivel	Resumen Narrativo (Objetivo)	Nombre	Definición	Método de cálculo	Unidad de Medida	Frecuencia de Medición	Línea base 2020	Metas 2021*	Comportamiento del indicador (ascendente, descendente)	Método de Verificación	Supuestos
COMPONENTES 5	Padres de familia sensibilizados en prácticas y crianza positiva	Porcentaje de padres sensibilizados en prácticas y crianza positiva	Este indicador permite medir el avance de los padres de familia sensibilizados en prácticas y crianza positiva respecto de los planeados	(Total de padres de familia sensibilizados en prácticas y crianza positiva / Total de padres planeados en prácticas y crianza positiva) * 100	Padres de familia	Trimestral	1540	1540	Ascendente	Conocatorias, memorias fotográficas, grabaciones, formatos y relaciones de inscripciones, bases de datos y/o videos resguardados en la unidad responsable correspondiente	Existen la condiciones políticas, económicas y sociales para llevar a cabo las acciones
ACTIVIDAD 5.4	Realizar la programación de las capacidades y orientaciones	Porcentaje de capacidades y orientaciones implementadas	Este indicador permite medir el avance de las capacidades y orientaciones implementadas respecto de las planeadas	(Total de capacidades y orientaciones implementadas / Total de capacidades y orientaciones planeadas) * 100	Capacidades y/u orientaciones	Trimestral	ND	11	Ascendente	Conocatorias, memorias fotográficas, grabaciones, formatos y relaciones de inscripciones, bases de datos y/o videos resguardados en la unidad responsable correspondiente	Existen la condiciones políticas, económicas y sociales para llevar a cabo las acciones
COMPONENTE 6	Niños, niñas y adolescentes protegidos	Porcentaje de niños, niñas y adolescentes protegidos	Este indicador permite medir el avance de los niños, niñas y adolescentes protegidos en algún derecho/respecto de las sentencias emitidas	(Total de niños, niñas y adolescentes protegidos y/o canalizados a alguna instancia correspondiente / Total de niños, niñas y adolescentes identificados en algún derecho) * 100	Niños, niñas y adolescentes	Trimestral	ND	100%	Ascendente	Conocatorias, memorias fotográficas, grabaciones, formatos y relaciones de inscripciones, bases de datos y/o videos resguardados en la unidad responsable correspondiente	Existen la condiciones políticas, económicas y sociales para llevar a cabo las acciones
ACTIVIDAD 6.1	Realizar convenios de colaboración con otras instancias gubernamentales	Porcentaje de convenios celebrados	Este indicador permite medir el avance de los convenios celebrados respecto de los planeados	(Total de convenios celebrados / Total de convenios planeados)	Convenios	Trimestral	ND	1	Ascendente	Conocatorias, memorias fotográficas, grabaciones, formatos y relaciones de inscripciones, bases de datos y/o videos resguardados en la unidad responsable correspondiente	Existen la condiciones políticas, económicas y sociales para llevar a cabo las acciones

RESPONSABLE

LC. VERÓNICA DURÁN ALONSO
SECRETARÍA TÉCNICA DE LA PRESIDENCIA

*Nota: De acuerdo con el CENSO de población y vivienda 2020 del INEGI, la población de niños, niñas y adolescentes entre los 15 y 17 años en el Estado de México es de 1,540,305.

Datos Generales del Programa presupuestario (Pp)

Nombre del Programa Presupuestario no:	PROGRAMA 12 - FOMENTO ECONOMICO Y MEJORA REGULATORIA	Ejercicio Fiscal:	2021
Eje del Plan Municipal de Desarrollo:	1 Desarrollo Humano y Social	Finalidad:	DESARROLLO ECONOMICO
Unidad Responsable:	Secretaría de Desarrollo Económico	Fundón:	ASUNTOS ECONOMICOS, COMERCIALES Y LABORALES EN GENERAL
		Subfundón:	Asuntos Económicos y Comerciales en General

DERECHOS SOCIALES									
REGRESO	EDUCACION	SALUD	SEGURIDAD SOCIAL	ALIMENTACION	VIVIENDA	MEDIO AMBIENTE SANO	TRABAJO	NO DISCRIMINACION	COHESION SOCIAL
<input checked="" type="checkbox"/>	<input type="checkbox"/>	<input type="checkbox"/>	<input type="checkbox"/>	<input type="checkbox"/>	<input type="checkbox"/>	<input type="checkbox"/>	<input checked="" type="checkbox"/>	<input type="checkbox"/>	<input type="checkbox"/>

Objetivos DE DESARROLLO SOSTENIBLE
AGENDA 2030

ODS 8



Promover el crecimiento económico sostenible, inclusivo y sostenible, el empleo pleno y productivo y el trabajo decente para todos

Eje	Objetivo General	Incrementar productividad y promover uso eficiente y responsable de los recursos para contribuir a un crecimiento económico equilibrado que garantice un desarrollo igualitario, incluyente, sostenible y a largo de todo el territorio	Objetivos específicos	3.3 Promover la innovación, la competencia, la integración en las cadenas de valor y la generación de un mayor valor agregado en todos los sectores productivos bajo un enfoque de sostenibilidad
	Programa Estratégico	Plan Estatal de Desarrollo 2016-2021 (PED)	Objetivos	1. Transformar a Aguascalientes en una plataforma económica global, competitiva y diversificada, a fin de facilitar el desarrollo empresarial y propiciar las condiciones para la generación de empleos de calidad

Matriz de Indicadores para Resultados (MIR)

Indicadores											
Nivel	Resumen Narrativo (Objetivo)	Nombre	Definición	Método de cálculo	Unidad de Medida	Frecuencia de Medición	Línea base 2020	Metas 2021*	Comportamiento del indicador (ascendente, descendiente)	Medios de Verificación	Siguientes
FIN	Contribuir a un desarrollo humano y social mediante la creación económica y crecimiento económico de los emprendedores, en el municipio de micro, pequeñas y medianas empresas del municipio de Jesús María		Este indicador permite medir el avance de la inversión en el municipio de micro, pequeñas y medianas empresas del municipio de Jesús María	(Total de inversión en el municipio) / 100	Inversión	Trimestral	\$15,000,000	\$500,000	Ascendente	Convocatorias, memorias fotográficas, invitaciones, formatos y reacciones, expedientes, bases de datos y/o videos resguardados en la unidad responsable	Existen la condiciones políticas, económicas y sociales para llevar a cabo las acciones.
PROPOSITO	Los emprendedores, micro, pequeñas medianas empresas del municipio de Jesús María mostrarán un crecimiento económico y	Tasa de variación de las aperturas de micro, pequeñas y medianas empresas en el año 2021 respecto de año 2020	Este indicador permite medir el crecimiento de las aperturas de micro, pequeñas y medianas empresas en el año 2021 respecto de año 2020	(Total de micro, pequeñas y medianas aperturas en el año 2021) / (Total de micro, pequeñas y medianas aperturas en el año 2020) * 100	Aperturas	Trimestral	60	80	Ascendente	Convocatorias, memorias fotográficas, invitaciones, formatos y reacciones, expedientes, bases de datos y/o videos resguardados en la unidad responsable	Existen la condiciones políticas, económicas y sociales para llevar a cabo las acciones.

Indicadores											
Nivel	Resumen Narrativo (Objetivo)	Nombre	Definición	Método de cálculo	Unidad de Medida	Frecuencia de Medición	Línea base 2020	Metas 2021+	Comportamiento del Indicador (ascendente, descendente)	Medios de Verificación	Sujetos
COMPONENTE 1	Micro, pequeñas y medianas empresas y/o emprendedores y/o capacitadas	Porcentaje de micro, pequeñas y medianas empresas orientadas y/o capacitadas	Este indicador permite medir el avance de las micro, pequeñas y medianas empresas orientadas y/o capacitadas respecto de las planeadas	(Total de micro, pequeñas y medianas empresas orientadas y/o capacitadas / Total de micro, pequeñas y medianas empresas planeadas) * 100	Empresas	Trimestral	36	5	Ascendente	Convocatorias, memorias fotográficas, inscripciones, expedientes, bases de datos y/o videos resguardados en la unidad responsable correspondiente	Existen la condiciones políticas económicas y sociales para llevar a cabo las acciones.
ACTIVIDAD 1.1	Realizar programación de las capacitaciones	Porcentaje de las capacitaciones	Este indicador permite medir el avance de las capacitaciones respecto de las planeadas	(Total de capacitaciones brindadas / Total de capacitaciones planeadas) * 100	Capacitaciones	Trimestral	30	8	Ascendente	Convocatorias, memorias fotográficas, inscripciones, expedientes, bases de datos y/o videos resguardados en la unidad responsable correspondiente	Existen la condiciones políticas económicas y sociales para llevar a cabo las acciones.
COMPONENTE 2	Unidades económicas impulsadas programas estatales	Porcentaje de unidades económicas inscritas en programas estatales	Este indicador permite medir el avance de las unidades económicas inscritas en programas estatales respecto de las solicitadas	(Total de unidades económicas inscritas en programas estatales / Total de unidades económicas que solicitan ser inscritas en programas estatales) * 100	Unidades económicas	Trimestral	100%	100%	Ascendente	Convocatorias, memorias fotográficas, inscripciones, expedientes, bases de datos y/o videos resguardados en la unidad responsable correspondiente	Existen la condiciones políticas económicas y sociales para llevar a cabo las acciones.
ACTIVIDAD 2.2	Realizar regularización de los comercios fijos del municipio	Porcentaje de regularizaciones de los comercios fijos del municipio	Este indicador permite medir el avance de las regularizaciones de los comercios fijos del municipio	(Total de regularizaciones realizadas a los comercios fijos del municipio / Total de comercios fijos del municipio)	Comercios fijos	Trimestral	100%	50%	Ascendente	Convocatorias, memorias fotográficas, inscripciones, expedientes, bases de datos y/o videos resguardados en la unidad responsable correspondiente	Existen la condiciones políticas económicas y sociales para llevar a cabo las acciones.
ACTIVIDAD 2.1	Difundir las reglas de operación, criterios y requisitos de los Programas estatales	Porcentaje de campañas de promoción de los programas estatales realizados	Este indicador permite medir el avance de las campañas de promoción de los programas estatales realizados respecto de los planeados	(Total de campañas promocionales de los programas estatales realizados / Total de promociones de los programas estatales planeadas) * 100	Campañas	Trimestral	30	8	Ascendente	Convocatorias, memorias fotográficas, inscripciones, expedientes, bases de datos y/o videos resguardados en la unidad responsable correspondiente	Existen la condiciones políticas económicas y sociales para llevar a cabo las acciones.

Indicadores											
Nivel	Resumen Narrativo (Objetivo)	Nombre	Definición	Método de cálculo	Unidad de medida	Frecuencia de Medición	Línea base 2020	Metas 2021*	Comportamiento del indicador (ascendente, descendente)	Medios de Verificación	Suposuestos
COMPONENTE 3	Personas vinculadas a empleo	Porcentaje de personas vinculadas a empleo	Este indicador permite medir el avance de personas vinculadas a empleo / Total de personas que solicitan ser vinculadas a empleo *100	Personas	Trimestral	1 000	500	Ascendente	Convocatorias, memorias fotográficas, políticas económicas y sociales para llevar a cabo las acciones. Inscripciones, expedientes, bases de datos y/o videos muestra interés, acorde a la política pública y cumple con los criterios de selección y requisitos de igualdad	Existen la condiciones políticas, económicas y sociales para llevar a cabo las acciones.	
ACTIVIDAD 3.1	Realizar el Padrón Único de Beneficiarios de las personas que solicitan ser vinculadas a empleo (PUB)	Porcentaje de personas que solicitan ser vinculadas a empleo / Total de Beneficiarios registrados en el PUB *100	Este indicador permite medir el avance de las personas que solicitan ser vinculadas a empleo / Total de registros de personas que solicitan ser vinculadas a empleo *100	Personas	Trimestral	ND	100%	Ascendente	Convocatorias, memorias fotográficas, políticas económicas y sociales para llevar a cabo las acciones. Inscripciones, expedientes, bases de datos y/o videos muestra interés, acorde a la política pública y cumple con los criterios de selección y requisitos de igualdad	Existen la condiciones políticas, económicas y sociales para llevar a cabo las acciones.	
COMPONENTE 4	Registros de trámites y servicios de las dependencias municipales actualizados	Porcentaje de trámites y servicios de las dependencias municipales actualizados respecto de los planeados	Este indicador permite medir el avance de los trámites y servicios de las dependencias municipales actualizados respecto de los planeados	Trámites	Trimestral	60	60	Ascendente	Convocatorias, memorias fotográficas, políticas económicas y sociales para llevar a cabo las acciones. Inscripciones, expedientes, bases de datos y/o videos muestra interés, acorde a la política pública y cumple con los criterios de selección y requisitos de igualdad	El servidor informático donde se hospeda el padrón, cuenta con respaldo de datos y backups de manera periódica.	
ACTIVIDAD 4.1	Elaborar el diagnóstico de los trámites y servicios gubernamentales vigentes	Porcentaje de diagnósticos de los trámites y servicios gubernamentales vigentes realizados respecto de los planeados	Este indicador permite medir el avance de los diagnósticos de los trámites y servicios gubernamentales realizados respecto de los planeados	Diagnósticos	Trimestral	160	160	Ascendente	Convocatorias, memorias fotográficas, políticas económicas y sociales para llevar a cabo las acciones. Inscripciones, expedientes, bases de datos y/o videos muestra interés, acorde a la política pública y cumple con los criterios de selección y requisitos de igualdad	Las dependencias participan en la información	











RESPONSABLE



L.A.E. J. GUADALUPE VALTERRA PEREZ
SECRETARÍA DE DESARROLLO ECONOMICO

Datos Generales del Programa Presupuestario (Pp)

Nombre del Programa Presupuestario:	PROGRAMA 13 - GOBIERNO ELECTRÓNICO Y TECNOLOGÍAS DE LA INFORMACIÓN	Ejercicio Fiscal:	2024
Eje del Plan Municipal de Desarrollo:	3. Gestión Pública Efectiva	Finalidad:	GOBIERNO
Unidad Responsable:	Secretaría Técnica de Presidencia	Función:	Otros
		Subfunción:	Otros

DERECHOS SOCIALES									
INGRESO	EDUCACIÓN	SAUD	SEGURIDAD SOCIAL	ALIMENTACIÓN	VIVIENDA	MEDIO AMBIENTE SANO	TRABAJO	NO DISCRIMINACIÓN	COHESIÓN SOCIAL
									

Objetivos de Desarrollo Sostenible
AGENDA 2030

ODS 17		Fortalecer los medios de ejecución y revitalizar la Alianza Mundial para el Desarrollo Sostenible
---------------	---	---

Plan Nacional de Desarrollo 2019-2024 (PND)	Objetivo General	Incrementar productividad y promover uso eficiente y responsable de los recursos para contribuir a un crecimiento económico equilibrado que garantice un desarrollo igualitario, incluyente, sostenible y a lo largo de todo el territorio.
Plan Estatal de Desarrollo 2016-2022 (PED)	Objetivos	3.1 Promover un desarrollo incluyente de sistema financiero priorizando la atención al rezago de la población no atendida y la asignación más eficiente de los recursos a las actividades con mayor beneficio económico, social y ambiental. 3.7 Facilitar a la población, el acceso y desarrollo transparente y sostenible a las redes de radiodifusión y telecomunicaciones, con énfasis en internet y banda ancha, e impulsar el desarrollo integral de la economía digital.

Programa Estratégico	Objetivos	2. Implementar un programa de modernización administrativa para mejorar los servicios sustantivos que el Gobierno ofrece a la ciudadanía.
Eje 3. Agudescientes con gobierno íntegro, austero y abierto	Gobierno cercano y moderno.	

Matriz de Indicadores para Resultados (MIR)

Nivel	Resumen Narrativo (Objetivo)	Nombre	Definición	Método de cálculo	Unidad de Medida	Frecuencia de Medición	Línea base 2020	Metas 2021	Comportamiento del Indicador (ascendente, descendente)	Indicadores	
										Medios de Verificación	Supuestos
FIN	Contribuir a una gestión pública mediante el acceso de los ciudadanos del municipio de Jesús María a herramientas de gobierno electrónico	Porcentaje de avance en la implementación de estrategias de Gobierno Digital del municipio de Jesús María a herramientas de gobierno electrónico	Este indicador permite medir la cantidad de implementaciones respecto de la meta planeada	(Estrategias implementadas / Total estrategias planeadas) * 100	Estrategias	Trimestral	ND	5	Ascendente	Convocatorias, memorias fotográficas, invitaciones, formatos y relación de expedientes, bases de datos y/o videos resguardados en la unidad responsable	Se cuenta con infraestructura de telecomunicaciones en las comunidades del municipio
PROPOSITO	Los ciudadanos del municipio de Jesús María acceden a portal web de gobierno electrónico	Porcentaje de vistas al portal web de Gobierno Municipal	Este indicador permite medir la cantidad de vistas al portal web respecto de las planeadas	(Vistas recibidas en el portal web / Total de vistas en el portal web planeadas) * 100	Vistas	Trimestral	ND	94,218	Ascendente	Convocatorias, memorias fotográficas, invitaciones, formatos y relación de expedientes, bases de datos y/o videos resguardados en la unidad responsable	Se cuenta con cobertura de telecomunicaciones en las comunidades del municipio











COMPONENTE 1	Sistema electrónico de atención ciudadana y control de información establecidos	Porcentaje de solicitudes atendidas	Este indicador permite medir la cantidad de solicitudes atendidas (favorablemente / Total respecto de las de solicitudes recibidas) *100	Solicitudes	Trimestral	ND	100%	Ascendente	Convocatorias, memorias fotográficas, invitaciones, formatos y relación de los expedientes, bases de datos y/o videos resguardados en la unidad responsable correspondiente	El ciudadano participa, conoce y cumple con los requisitos para poder acceder a los trámites y servicios que son difundidos a través de las TICs
ACTIVIDAD 1.1	Conformar el padrón de solicitantes	Porcentaje de solicitudes inscritas	Este indicador permite medir el avance en la conformación del padrón de solicitantes	Solicitantes	Trimestral	ND	100%	Ascendente	Convocatorias, memorias fotográficas, invitaciones, formatos y relación de expedientes, bases de datos y/o videos resguardados en la unidad responsable correspondiente	El ciudadano accede y participa en los trámites y servicios que son difundidos a través de las TICs
ACTIVIDAD 1.2	Actualizar el Portal de Internet del gobierno de Jesús María	Porcentaje de funcionalidad en las secciones del portal de municipio	Este indicador permite medir la cantidad de secciones habilitadas en el portal de la meta *100	Secciones	Trimestral	ND	7	Ascendente	Convocatorias, memorias fotográficas, invitaciones, formatos y relación de expedientes, bases de datos y/o videos resguardados en la unidad responsable correspondiente	El servidor informático donde se hospeda el sitio, cuenta con capacidad suficiente y permanente
ACTIVIDAD 1.3	Desarrollar plataformas informáticas para control y procesamiento de información	Porcentaje de proyectos desarrollados	Este indicador permite medir el avance de los proyectos de desarrollo de proyectos potenciales de desarrollar	Proyectos	Trimestral	ND	100%	Ascendente	Convocatorias, memorias fotográficas, invitaciones, formatos y relación de expedientes, bases de datos y/o videos resguardados en la unidad responsable correspondiente	Los colaboradores perciben y conocen los problemas actuales así como la existencia de la colaboración con el Ayuntamiento

RESPONSABLE


 LIC VERÓNICA DURÁN ALONSO
 ENCARGADA DE LA INSTANCIA DE PLANEACIÓN

Datos Generales del Programa presupuestario (Pd)

Nombre del Programa Presupuestario	PROGRAMA 14 - AUTONOMIA Y SALUD FINANCIERA	Ejercicio Fiscal:	2021
Objetivo del Programa	2. Gestión Pública Efectiva	Finalidad:	GOBIERNO
Municipio de Desarrollo	Secretaría de Finanzas	Función:	ASUNTOS FINANCIEROS Y HACIENDARIOS
Responsable	Secretaría de Finanzas	Subfunción:	Asuntos Financieros

DERECHOS SOCIALES									
INGRESO	EDUCACION	SALUD	SEGURIDAD SOCIAL	AUMENTACION	VIVIENDA	MEDIO AMBIENTE SANO	TRABAJO	NO DISCRIMINACION	COHESION SOCIAL
									

Alineación del Programa Presupuestario a los Instrumentos de Planeación

ODS 17		Fortalecer los medios de ejecución y evaluar la Alianza Mundial para el Desarrollo Sostenible
Objetivo General	Plan Nacional de Desarrollo 2019-2024 (PND)	Incrementar productividad y promover uso eficiente y responsable de los recursos para contribuir a un crecimiento económico equilibrado que garantice un desarrollo igualitario, incluyente, sostenible y a lo largo de todo el territorio.
Objetivos específicos	Programa Estratégico	3.4. Promover un ambiente de estabilidad macroeconómica y finanzas públicas sostenibles que favorezcan la inversión pública y privada.

Eje	3. Desarrollo Económico	Plan Estatal de Desarrollo 2016-2022 (PED)	Objetivos
Eje	Financiación sano del desarrollo	Programa Estratégico	1. Financiar de manera sana y sostenible los programas, obras y proyectos de Gobierno del Estado

Matriz de Indicadores para Resultados (MIR)

Indicadores											
Nivel	Resumen Narrativo (Objetivo)	Nombre	Definición	Método de cálculo	Unidad de Medida	Frecuencia de Medición	Línea base 2020	Metas 2021*	Comportamiento del indicador (ascendente, descendente)	Medios de Verificación	Supuestos
FIN	Contribuir a una gestión pública eficiente mediante una eficiencia en la recaudación y total recaudado en el ejercicio fiscal correspondiente del municipio de Jesús María	Porcentaje del monto recaudado en el ejercicio fiscal correspondiente respecto de los pronosticados	Este indicador permite medir el monto total recaudado en el ejercicio fiscal correspondiente respecto de los pronosticados	Total de monto total recaudado / Total de monto pronosticado de (recaudar) *100	Monto	Trimestral	\$518,439,500	\$518,439,500	Ascendente	Convocatorias, memorias fotográficas invitaciones, formatos y relación de sociales para llevar a cabo las acciones. expedientes, bases de datos y/o videos del resguardados en la unidad responsable pagos	Existen la condiciones de sociales para llevar a cabo las acciones. El contribuyente cumple oportunamente con sus pagos
PROPOSITO	La administración pública del municipio de Jesús María presente eficiencia en su recaudación y finanzas públicas	Tasa de variación de los ingresos propios recaudados	Este indicador mide el incremento de los ingresos propios recaudados en el ejercicio fiscal vigente respecto del año inmediato anterior	(Total de ingresos propios recaudados en el año 2021 / Total de ingresos propios recaudados en el año 2020) - 1 *100	Ingresos	Trimestral	\$165,617,500	\$172,481,848	Ascendente	Convocatorias, memorias fotográficas invitaciones, formatos y relación de sociales para llevar a cabo las acciones. expedientes, bases de datos y/o videos del resguardados en la unidad responsable pagos	Existen la condiciones de sociales para llevar a cabo las acciones. El contribuyente cumple oportunamente con sus pagos

Indicadores		Indicadores		Indicadores		Indicadores		Indicadores		Indicadores		Indicadores	
Nivel	Resumen Narrativo (Objetivo)	Nombre	Definición	Método de cálculo	Unidad de Medida	Frecuencia de Medición	Línea base 2020	Metas 2021*	Comportamiento del indicador (ascendente, descendente)	Medios de Verificación	Supuestos		
COMPONENTE 1	Cartera vendida	Porcentaje de monto recuperado de la cartera vendida	Este indicador permite medir el avance en el monto recuperado de la cartera vendida respecto de lo pronosticado	Total de monto recuperado de la cartera vendida / Total de monto pronosticado de recaudar *100	Monto	Trimestral	\$9.000.000	\$5.000.000	Ascendente	Convocatorias, memorias fotográficas, invitaciones, formatos y relación expedientes, bases de datos y/o videos resguardados en la unidad responsable	Existen la condiciones políticas, económicas y sociales para llevar a cabo las acciones.		
ACTIVIDAD 1.1	Realización de campañas de descuento	Porcentaje de monto recuperado por las campañas de descuento	Este indicador permite medir el avance del recaudador en las campañas de descuento respecto de lo planeado	Total de monto recuperado por las campañas de descuento / Total de monto planeado de recaudar *100	Monto	Trimestral	\$1.000.000	\$1.500.000	Ascendente	Convocatorias, memorias fotográficas, invitaciones, formatos y relación expedientes, bases de datos y/o videos resguardados en la unidad responsable	Existen la condiciones políticas, económicas y sociales para llevar a cabo las acciones. El contribuyente ve atractivo el pago en línea y recurre a este servicio.		
ACTIVIDAD 1.2	Realizar la reintegración del sistema de pagos y recaudación	Porcentaje de cuentas recaudadas en líneas	Este indicador permite medir el avance de las cuentas recaudadas en líneas respecto de las pronosticadas	Total de cuentas recaudadas en líneas / Total de cuentas pronosticadas de recaudar *100	Cuentas catastrales	Trimestral	100	1.000	Ascendente	Convocatorias, memorias fotográficas, invitaciones, formatos y relación expedientes, bases de datos y/o videos resguardados en la unidad responsable	Existen la condiciones políticas económicas y sociales para llevar a cabo las acciones.		
ACTIVIDAD 1.3	Identificar y diagnosticar las cuentas catastrales que se encuentran al corriente	Porcentaje de cuentas catastrales diagnosticadas al corriente	Este indicador permite medir el avance de las cuentas catastrales diagnosticadas al corriente respecto de las catastrales con rezago	Total de cuentas catastrales diagnosticadas al corriente / Total de cuentas catastrales con rezago *100	Cuentas catastrales	ND	ND	65%	Ascendente	Convocatorias, memorias fotográficas, invitaciones, formatos y relación expedientes, bases de datos y/o videos resguardados en la unidad responsable	Existen la condiciones políticas, económicas y sociales para llevar a cabo las acciones.		
COMPONENTE 2	Monto recuperado a través de la unidad móvil	Porcentaje de monto recuperado a través de la unidad móvil	Este indicador permite medir el monto recuperado a través de la unidad móvil respecto de lo pronosticado	Total de monto recuperado a través de la unidad móvil / Total de monto pronosticado de recuperar *100	Monto	Trimestral	\$126.636.00	\$2.000.000.00	Ascendente	Convocatorias, memorias fotográficas, invitaciones, formatos y relación expedientes, bases de datos y/o videos resguardados en la unidad responsable	Existen la condiciones políticas, económicas y sociales para llevar a cabo las acciones.		
ACTIVIDAD 2.1	Realizar la visita de las localidades con rezago en los pagos	Porcentaje de localidades con rezago visitadas	Este indicador permite medir el avance en las visitas respecto de las planeadas de visitar	Total de localidades con rezago visitadas / Total de localidades con rezago planeadas de visitar *100	Localidades	Trimestral	10	50	Ascendente	Convocatorias, memorias fotográficas, invitaciones, formatos y relación expedientes, bases de datos y/o videos resguardados en la unidad responsable	Existen la condiciones políticas, económicas y sociales para llevar a cabo las acciones. Los ciudadanos atienden las campañas, resguardados en la unidad responsable		

Indicadores											
Nivel	Resumen Narrativo (Objetivo)	Nombre	Definición	Método de cálculo	Unidad de Medida	Frecuencia de Medición	Línea base 2020	Metas 2021*	Comportamiento del indicador (ascendente, descendente)	Medios de Verificación	Supuestos
COMPONENTE 3	Sistema de Evaluación de Amortización (SEVAC) integrada	Tasa de variación de la calificación obtenida en el SEVAC	Este indicador permite medir el incremento o descenso en la calificación del SEVAC 2021 / Calificación obtenida en el ejercicio anterior respecto al SEVAC fiscal vigente respecto en el año 2020) (-1) del año inmediato anterior	([Calificación obtenida por el SEVAC en el año 2021] / Calificación obtenida por el SEVAC en el año 2020) - 1)	Calificación	Trimestral	ND	100%	Ascendente	Convocatorias, memorias fotográficas, invitaciones, formatos y relación de expedientes, expedientes, bases de datos y/o videos resguardados en la unidad responsable correspondiente	La calificación emite las objetivos y plenamente argumentada El sistema funciona en óptimas condiciones
ACTIVIDAD 3.1	Realizar los reportes de evaluaciones ante el SEVAC	Porcentaje de reportes realizados	Este indicador permite medir el avance de los reportes realizados ante el SEVAC respecto de los planeados	(Número de reportes realizados ante el SEVAC / Total de reportes planeados de realizar) *100	Reportes	Trimestral	4	4	Ascendente	Convocatorias, memorias fotográficas, invitaciones, formatos y relación de expedientes, bases de datos y/o videos resguardados en la unidad responsable correspondiente	El sistema funciona en óptimas condiciones
COMPONENTE 4	Presupuesto de egresos ejercido	Porcentaje de presupuesto ejercido	Este indicador permite medir el avance en el presupuesto ejercido respecto al presupuesto programado	(Total de presupuesto ejercido / Total de presupuesto programado) *100	Mono	Trimestral	100%	100%	Ascendente	Convocatorias, memorias fotográficas, invitaciones, formatos y relación de expedientes, bases de datos y/o videos resguardados en la unidad responsable correspondiente	Las dependencias llevan a cabo la carga de los formatos las dependencias llevan a cabo la carga de los formatos donde opera en óptimas condiciones
ACTIVIDAD 4.1	Realizar la evaluación de la programación de presupuestal	Porcentaje de reportes de estado analítico de egresos realizados	Este indicador permite medir el avance en los reportes de estado analítico de egresos realizados respecto de los planeados	(Total de reportes de estado analítico de egresos realizados de estado analítico de egresos planeados de realizar) *100	Reportes	Trimestral	4	4	Ascendente	Convocatorias, memorias fotográficas, invitaciones, formatos y relación de expedientes, bases de datos y/o videos resguardados en la unidad responsable correspondiente	Existen la condiciones políticas, económicas y sociales para llevar a cabo las acciones.










RESPONSABLE

C. P. LUIS ALEJANDRO RAMONEL MAGDALENO
SECRETARIO DE FINANZAS

Datos Generales del Programa presupuestario (PP)

Nombre del Programa Presupuesta no:	PROGRAMA 15 - ADMINISTRACIÓN EFICIENTE Y SALVAGUARDA DEL PATRIMONIO	Ejercicio Fiscal:	2021
Eje del Plan Municipal de Desarrollo:	2. Gestión Pública Efectiva	Finalidad:	GOBIERNO
Responsable:	Secretaría de Administración	Función:	OTROS SERVICIOS GENERALES
		Subfunción:	Servicios Registrales, Administrativos y Patrimoniales

DERECHOS SOCIALES

INGRESO	EDUCACIÓN	SALUD	SEGURIDAD SOCIAL	ALIMENTACIÓN	VIVIENDA	MEDIO AMBIENTE	TRABAJO	NO DISCRIMINACIÓN	COHESIÓN SOCIAL
									

Alineación del Programa Presupuestario a los Instrumentos de Planeación

OBJETIVOS DE DESARROLLO SOSTENIBLE
AGENDA 2030

ODS 16  Promover sociedades pacíficas e inclusivas para el desarrollo sostenible, facilitar el acceso a la justicia para todos y crear instituciones eficaces, responsables e inclusivas a todos los niveles

Plan Nacional de Desarrollo 2019-2024 (PND)
Eje Transversal

Eje 2. "Combate a la corrupción y mejora de la gestión pública"

Plan Estatal de Desarrollo 2016-2022 (PED)
Programa Estratégico

Gestión pública integral

Objetivos
1. Implementar una gestión pública transparente y austera, eficiente y eficaz, orientada a una adecuada administración de los recursos humanos, materiales y servicios del Poder Ejecutivo Estatal

Matriz de Indicadores para Resultados (MIR)

Indicadores											
Nivel	Resumen Narrativo (Objetivo)	Nombre	Definición	Método de cálculo	Unidad de Medida	Frecuencia de Medición	Línea base 2020	Metas 2021	Comportamiento del indicador (ascendente, descendente)	Medios de Verificación	Supuestos
FIN	Contribuir a una gestión pública efectiva a través de diseñar herramientas a las necesidades de los servicios públicos del municipio de Jesús María para brindar un mejor servicio a la ciudadanía	Tasa de variación de servidores públicos capacitados	Este indicador permite medir el crecimiento de servidores públicos respecto del año anterior	(Total de servidores públicos capacitados en el año 2021 / Total de servidores públicos del año anterior) * 100	Servidores Públicos	Trimestral	113	100%	Ascendente	Convocatorias, memorias fotográficas, invitaciones, formatos y relación de inscripciones, expedientes, bases de datos y videos resguardados en la unidad responsable	Los servidores públicos se inscriben en la oferta de capacitación vigente y concluyen en tiempo y forma
PROPÓSITO	Los servidores públicos del municipio de Jesús María cuentan con las herramientas necesarias para brindar un mejor servicio a la ciudadanía	Porcentaje de servidores públicos capacitados	Este indicador permite medir el avance de los servidores públicos respecto de la meta planeada	(Total de servidores públicos capacitados / Total de servidores públicos planeados de capacidad) * 100	Servidores Públicos	Trimestral	113	226	Ascendente	Convocatorias, memorias fotográficas, invitaciones, formatos y expedientes, bases de datos y videos resguardados en la unidad responsable	Los servidores públicos se inscriben en la oferta de capacitación vigente y concluyen en tiempo y forma

										Indicadores		
Nivel	Resumen Narrativo (Objetivo)	Nombre	Definición	Método de cálculo	Unidad de medida	Frecuencia de Medición	Línea base 2020	Metas 2021	Comportamiento del indicador (ascendente, descendente)	Medios de Verificación	Supuestos	
COMPONENTE 1	Mecanismos de acciones y/o servicios administrativos implementados	Porcentaje de mecanismos de acciones y/o servicios administrativos implementados	Este indicador permite medir el avance de los servicios de acciones y/o servicios administrativos implementados respecto de la meta planeada	(Total de mecanismos de acciones y/o servicios administrativos implementados / Total de mecanismos de acciones y/o servicios administrativos planeados) *100	Mecanismos	Trimestral	ND	100%	Ascendente	Convocatorias, memorias fotográficas, invitaciones, formatos y relación de expedientes, bases de datos y/o videos resguardados en la unidad responsable correspondiente	Existen las condiciones políticas económicas y sociales para llevar a cabo las acciones	
ACTIVIDAD 1.1	Impulsar el programa de incentivos laborales y reconocimiento laboral	Porcentaje de servidores públicos con reconocimiento laboral respecto de la meta planeada	Este indicador permite medir el avance de los servidores públicos con reconocimiento laboral respecto de la meta planeada	(Total servidores públicos con Total de servidores públicos planeados de un reconocimiento laboral) *100	Servidores Públicos	Trimestral	277	100%	Ascendente	Convocatorias, memorias fotográficas, invitaciones, formatos y relación de expedientes, bases de datos y/o videos resguardados en la unidad responsable correspondiente	Los servidores públicos cumplen con los requisitos para acceder al reconocimiento laboral. Los servidores públicos acceden al recibir el reconocimiento	
ACTIVIDAD 1.2	Realizar la certificación de las comisiones de seguridad e higiene	Porcentaje de comisiones de seguridad e higiene certificadas	Este indicador permite medir el avance de las comisiones de seguridad e higiene certificadas respecto de la meta planeada	(Total de comisiones de seguridad e higiene certificadas / Total de comisiones de seguridad e higiene planeadas para certificar) *100	Comisiones	Trimestral	23	23	Ascendente	Convocatorias, memorias fotográficas, invitaciones, formatos y relación de expedientes, bases de datos y/o videos resguardados en la unidad responsable correspondiente	Las comisiones de cumplimiento de requisitos para acceder al certificado	
ACTIVIDAD 1.3	Realizar programación de capacitaciones	Porcentaje de capacitaciones realizadas	Este indicador permite medir el avance de las capacitaciones realizadas respecto de la meta planeada	(Total de capacitaciones realizadas / Total de capacitaciones planeadas para implementar) *100	Capacitaciones	Trimestral	36	36	Ascendente	Convocatorias, memorias fotográficas, invitaciones, formatos y relación de expedientes, bases de datos y/o videos resguardados en la unidad responsable correspondiente	Los servidores públicos se inscriben en la oferta de capacitación vigente y concluyen en tiempo y forma	
ACTIVIDAD 1.4	Realizar acciones de rehabilitación a las instalaciones municipales	Porcentaje de acciones de rehabilitación y mantenimiento realizadas	Este indicador permite medir el avance de las acciones de rehabilitación y mantenimiento realizadas respecto de la meta planeada	(Total de acciones de rehabilitación y mantenimiento realizadas / Total de acciones de rehabilitación y mantenimiento planeadas para implementar) *100	Rehabilitaciones	Trimestral	36	100%	Ascendente	Convocatorias, memorias fotográficas, invitaciones, formatos y relación de expedientes, bases de datos y/o videos resguardados en la unidad responsable correspondiente	Las acciones de rehabilitación y mantenimiento son fáciles y seguras de realizar	
ACTIVIDAD 1.5	Realizar los manuales de procedimientos de conformidad a la estructura orgánica vigente	Porcentaje de manuales de procedimientos de conformidad a la estructura orgánica realizados	Este indicador permite medir el avance de los manuales de procedimientos de conformidad a la estructura orgánica realizados respecto de la meta planeada	(Total de manuales de procedimientos de conformidad a la estructura orgánica realizados / Total de manuales de procedimientos de conformidad a la estructura orgánica planeados para implementar) *100	Manuales	Trimestral	8	8	Ascendente	Convocatorias, memorias fotográficas, invitaciones, formatos y relación de expedientes, bases de datos y/o videos resguardados en la unidad responsable correspondiente	Los enlaces actualizan los manuales conforme a la estructura orgánica vigente	

Indicadores											
Nivel	Resumen Narrativo (Objetivo)	Nombre	Definición	Método de cálculo	Unidad de medida	Frecuencia de Medición	Línea base 2020	Metas 2021	Comportamiento del indicador (ascendente, descendente)	Medios de Verificación	Supuestos
ACTIVIDAD 1.6	Realizar descripciones de puestos conforme a la estructura orgánica vigente	Porcentaje de descripciones de puestos conforme a la estructura orgánica vigente realizados	Este indicador permite medir el avance de las descripciones de puestos conforme a la estructura orgánica realizada respecto de la meta planeada	(Total de descripciones de puestos realizados / Total de descripciones de puestos conforme a la estructura orgánica planeada) *100	Descripciones de puestos	Trimestral	15	15	Ascendente	Convocatorias, memoras, fotografías, invitaciones, formatos y relación de expedientes, bases de datos y/o videos resguardados en la unidad responsable correspondiente	Los entes actualizan las descripciones de puestos conforme a la estructura orgánica vigente
ACTIVIDAD 1.7	Atender las solicitudes de soporte técnico	Porcentaje de soporte técnico atendidos	Este indicador permite medir el avance del soporte técnico de solicitudes atendidas respecto de la meta planeada	(Total de soporte técnico atendido / Total de solicitudes de soporte técnico) *100	Solicitudes	Trimestral	ND	100%	Ascendente	Convocatorias, memoras, fotografías, invitaciones, formatos y relación de expedientes, bases de datos y/o videos resguardados en la unidad responsable correspondiente	Las solicitudes son emitidas en tiempo y forma por las áreas. Las solicitudes son fáciles de llevarse a cabo.
ACTIVIDAD 1.8	Mantener actualizado el padrón de bienes inmuebles del municipio	Porcentaje de bienes inmuebles inventariados	Este indicador permite medir los bienes inmuebles inventariados respecto de la meta planeada	(Total de bienes inmuebles inventariados / Total de bienes inmuebles planeados de inventariar) *100	Bienes inmuebles	Trimestral	201	100%	Ascendente	Convocatorias, memoras, fotografías, invitaciones, formatos y relación de expedientes, bases de datos y/o videos resguardados en la unidad responsable correspondiente	Se cumplen con los procesos establecidos para inventariar los bienes inmuebles
COMPONENTE 2	Bienes muebles depreciables	Porcentaje de bienes muebles depreciables a partir de 40 UMVS	Este indicador permite medir los bienes muebles depreciables a partir de 40 UMVS respecto de la meta planeada	(Total de bienes muebles depreciables a partir de 40 UMVS / Número de bienes muebles) *100	Bienes muebles	Trimestral	119208	100%	Ascendente	Convocatorias, memoras, fotografías, invitaciones, formatos y relación de expedientes, bases de datos y/o videos resguardados en la unidad responsable correspondiente	Los bienes muebles cumplen con la característica de cumplir con los 40 UMVS
ACTIVIDAD 2.1	Mantener actualizado el padrón de bienes muebles del municipio	Porcentaje de bienes muebles inventariados	Este indicador permite medir los bienes muebles inventariados respecto de la meta planeada	(Total de bienes muebles inventariados / Total de bienes muebles planeados de inventariar) *100	Bienes muebles	Trimestral	2663	100%	Ascendente	Convocatorias, memoras, fotografías, invitaciones, formatos y relación de expedientes, bases de datos y/o videos resguardados en la unidad responsable correspondiente	El gobierno municipal cuenta con las condiciones necesarias para el adecuado resguardo de los bienes municipales

RESPONSABLE

[Firma manuscrita]

C. MARILINA URBANK LOPEZ SANTANA
SECRETARIA DE ADMINISTRACION

Datos Generales del Programa presupuestario (Pp)

Nombre del Programa Presupuestari	PROGRAMA 16- PLANEACION ESTRATEGICA EFECTIVA	
Eje del Plan Municipal de Desarrollo:	2. Gestion Publica Efectiva	
Unidad Responsable:	Instancia de Planeacion	
DERECHOS SOCIALES		
Ejercicio Fiscal:	2021	
Finalidad:	GOBIERNO	
Función:	COORDINACION DE LA POLITICA DE GOBIERNO	
Subfunción:	Funcion Publica	

INGRESO	EDUCACION	SALUD	SEGURIDAD SOCIAL	ALIMENTACION	VIVIENDA	MEDIO AMBIENTE SANO	TRABAJO	NO DISCRIMINACION	COHESION SOCIAL

Alineacion del Programa Presupuestario a los Instrumentos de Planeacion

OBJETIVOS DE DESARROLLO SOSTENIBLE
AGENDA 2030

ODS 16



Promover sociedades pacíficas e inclusivas para el desarrollo sostenible, facilitar el acceso a la justicia para todos y crear instituciones eficaces, responsables e inclusivas a todos los niveles

Plan Nacional de Desarrollo 2019-2024 (PND)

Eje Transversal

Eje transversal 2 "Combate a la corrupción y mejora de la gestión pública"

Plan Estatal de Desarrollo 2016-2022 (PED)

Programa Estratégico

Gestión pública integral

1. Implementar una gestión pública transparente y audita, eficiente y eficaz, orientada a una adecuada administración de los recursos humanos, materiales y servicios del Poder Ejecutivo Estatal

Matriz de Indicadores para Resultados (MIR)

Nivel	Resumen Narrativo (Objetivo)	Nombre	Definición	Método de cálculo	Unidad de Medida	Frecuencia de Medición	Línea base 2020	Metas 2021*	Comportamiento del indicador (ascendente, descendente)	Medios de Verificación	Supuestos	Indicadores	
FIN	Contribuir a una gestión pública efectiva mediante el fortalecimiento en la implementación de los servicios de gestión pública en la administración pública del municipio de Jesús María	Porcentaje de servidores públicos capacitados en temas de gestión pública	Este indicador permite medir el avance de las monitores elaboradas / fichas de monitoreo Total (de fichas de la meta planeada *100)	Total de servidores públicos capacitados en temas de gestión pública / Total de servidores públicos en la planta	Fichas	Trimestral	ND	9	Ascendente	Convocatorias, memorias fotográficas, invitaciones, formatos y relaciones de la actualización y la información entregada en tiempo y forma correspondiente	Existen la condiciones políticas, económicas y sociales para llevar a cabo las acciones de capacitación de los servidores públicos en la adquisición de las capacidades		
PROPÓSITO	La administración pública del municipio de Jesús María presenta servicios fortalecidos en la implementación de los elementos de la nueva gestión pública	Este indicador permite medir el avance de los servidores públicos capacitados en temas de gestión pública (respecto de la meta planeada *100)	Total de servidores públicos capacitados en temas de gestión pública / Total de servidores públicos en la planta	Serveridos Publicos	Trimestral	ND	100	Ascendente	Convocatorias, memorias fotográficas, invitaciones, formatos y relaciones de la actualización y la información entregada en tiempo y forma correspondiente	Existen la condiciones políticas, económicas y sociales para llevar a cabo las acciones de capacitación de los servidores públicos en la adquisición de las capacidades			

Indicadores											
Nivel	Resumen Narrativo (Objetivo)	Nombre	Definición	Método de cálculo	Unidad de Medida	Frecuencia de Medición	Línea base 2020	Metas 2021*	Comportamiento del indicador (ascendente, descendente)	Método de Verificación	Supuestos
COMPONENTE 1	Mecanismo de gestión pública efectiva implementada	Porcentaje de mecanismo de gestión pública efectiva implementados	Este indicador permite medir el avance de los mecanismos de gestión pública efectivos implementados respecto de la meta planeada	(Total de mecanismos implementados / Total de mecanismos planeados * 100)	Mecanismos	Trimestral	ND	5	Ascendente	Convocatorias, memoras fotográficas, invitaciones, formatos y relación de inscripciones, expedientes, bases de datos y/o videos resguardados en la unidad responsable correspondiente	Existen la condiciones políticas, económicas y sociales para llevar a cabo las acciones
ACTIVIDAD 1.1	Realizar el seguimiento a la elaboración de los Diagnósticos de las dependencias municipales	Porcentaje de diagnósticos integrados respecto de la meta planeada	Este indicador permite medir el avance de los diagnósticos integrados respecto de la meta planeada	(Total de diagnósticos integrados / Total de diagnósticos planeados * 100)	Diagnósticos	Trimestral	ND	8	Ascendente	Convocatorias, memoras fotográficas, invitaciones, formatos y relación de inscripciones, expedientes, bases de datos y/o videos resguardados en la unidad responsable correspondiente	Las áreas cuentan con la información actualizada y entregan en tiempo y forma
ACTIVIDAD 1.2	Realizar las sesiones de la Comisión para la Planeación Municipal y Evaluación de Políticas Públicas (COPLADEMUNEPP)	Porcentaje de sesiones realizadas	Este indicador permite medir el avance de las sesiones realizadas respecto de la meta planeada	Total de sesiones realizadas / Total de sesiones planeadas * 100	Sesiones	Trimestral	2	3	Ascendente	Convocatorias, memoras fotográficas, invitaciones, formatos y relación de inscripciones, expedientes, bases de datos y/o videos resguardados en la unidad responsable correspondiente	Existen la condiciones políticas, económicas y sociales para llevar a cabo las acciones
ACTIVIDAD 1.3	Realizar el informe de evaluación y avance de las metas establecidas en el SED	Porcentaje de avance del informe de evaluación municipal	Este indicador permite medir el avance del informe de evaluación municipal	(Total de apartados del informe concluidos / Total de apartados * 100)	Informe	Trimestral	100%	100%	Ascendente	Convocatorias, memoras fotográficas, invitaciones, formatos y relación de inscripciones, expedientes, bases de datos y/o videos resguardados en la unidad responsable correspondiente	Los enlaces integran la información en el Sistema de Evaluación y Desempeño Municipal en tiempo y forma

Indicadores											
Nivel	Resumen Narrativo (Objetivo)	Nombre	Definición	Método de cálculo	Unidad de Medida	Frecuencia de Medición	Linea base 2020	Metas 2021*	Comportamiento del indicador (ascendente, descendente)	Métodos de Verificación	Supuestos
ACTIVIDAD 14	Realizar estandarización de las atenciones ciudadanas (bases de datos)	la Porcentaje bases de datos estandarizados	Este indicador permite medir el avance de las bases de datos estandarizadas respecto de la meta planeada	(Total de bases de datos estandarizadas / Total de bases de datos planeadas) * 100	Bases de datos	Trimestral	ND	10	Ascendente	Convocatorias, memorias, fotografías, invitaciones, foros y reuniones, formatos de inscripción, bases de datos, bases de datos respaldados en la unidad responsable correspondiente	Existen la condiciones (económicas, políticas, sociales, tecnológicas y culturales) para llevar a cabo las acciones
ACTIVIDAD 15	Realización de Jornadas de la estrategia "Enchilame la ciudad"	Porcentaje de jornadas realizadas	Este indicador permite medir el avance de las jornadas realizadas respecto de la meta planeada	(Total de jornadas realizadas / Total de jornadas planeadas) * 100	Jornadas	Trimestral	21	35	Ascendente	Convocatorias, memorias, fotografías, invitaciones, formatos y reuniones, bases de datos, bases de datos respaldados en la unidad responsable correspondiente	Existen la condiciones (económicas, políticas, sociales, tecnológicas y culturales) para llevar a cabo las acciones

RESPONSABLE

LIC. VERÓNICA DURÁN ALONSO
ENCARGADA DE LA INSTANCIA DE PLANEACIÓN

Datos Generales del Programa presupuestario (Pp)

Nombre del Programa Presupuestario:	PROGRAMA 17 - SERVICIOS PUBLICOS EFICIENTES	
Eje del Plan Municipal de Desarrollo:	2. Gestion Publica Efectiva	Funcion:
Responsable:	Secretaria de Servicios Publicos	Subfuncion:
Ejercicio Fiscal:	2021	Finalidad:
		VIVIENDA Y SERVICIOS A LA COMUNIDAD
		Servicios Comunales

DERECHOS SOCIALES

INGRESO	EDUCACION	SALUD	SEGURIDAD SOCIAL	ALIMENTACION	VIVIENDA	MEDIO AMBIENTE SANO	TRABAJO	NO DISCRIMINACION	COHESION SOCIAL
									

Almreccion del Programa Presupuestario a los Instrumentos de Planeacion

OBJETIVOS DE DESARROLLO SOSTENIBLE

AGENDA 2030

ODS 11		Lograr que las ciudades y los asentamientos humanos sean inclusivos, seguros, resilientes y sostenibles
--------	---	---

Eje	Plan Nacional de Desarrollo 2018-2024 (PND)	Objetivo General	Objetivos especificos
2. Bienestar		Garantizar el ejercicio de los derechos economicos, sociales, culturales y ambientales, en poblaciones y territorios.	2.7 Promover y apoyar el acceso a una vivienda adecuada y accesible, en un entorno ordenado y sostenible

Eje	Programa Estrategico	Objetivos
Eje 3. Agreascalesientes con gobierno integro, austero y abierto	Gobierno cercano y moderno	1. Construir una nueva relacion entre la ciudadania y el gobierno del estado para mejorar los servicios publicos, reducir la brecha digital e impulsar la utilizacion de plataformas innovadoras

Matriz de Indicadores para Resultados (MIR)

Indicadores											
Nivel	Resumen Narrativo (Objetivo)	Nombre	Definicion	Método de calculo	Unidad de Medida	Frecuencia de Medicion	Linea base 2020	Metas 2021*	Comportamiento del indicador (ascendente, descendente)	Medios de Verificacion	Supuestos
FIN	Contribuir a una gestion publica efectiva mediante la prestacion municipal de servicios publicos a ciudadanas	Porcentaje de cobertura de atencion municipal de servicios publicos a ciudadanas	Este indicador permite medir la cobertura municipal de atencion municipal respecto de total de Jesu's Maria) *100	Total de atenciones / Total de ciudadanos de Jesu's Maria) *100	Reportes	Trimestral	4793	6%	Ascendente	Convocatorias, memorias fotograficas, invitaciones formales y relacion de solicitudes, expedientes, bases de datos y/o videos registrados en la unidad responsable	Los ciudadanos solicitan la realizacion de un servicio publico y corresponde a la competencia municipal
PROPOSITO	Los servicios publicos del municipio de Jesu's Maria presentan eficiencia en la atencion a la ciudadania	Porcentaje de servicios publicos atendidos	Este indicador permite medir la eficiencia de las solicitudes ciudadanas	Reportes	Reportes	Trimestral	4793	4800	Ascendente	Convocatorias, memorias fotograficas, invitaciones formales y relacion de solicitudes, expedientes, bases de datos y/o videos registrados en la unidad responsable	Los ciudadanos solicitan la realizacion de un servicio publico y corresponde a la competencia municipal

Indicadores											
Nivel	Resumen Narrativo (Objetivo)	Nombre	Definición	Método de cálculo	Unidad de Medida	Frecuencia de Medición	Línea base 2020	Meta 2021+	Comportamiento del Indicador (ascendente, descendente)	Método de Verificación	Supuestos
COMPONENTE 1	Áreas de la Secretaría equipadas	Porcentaje de unidades responsables de la secretaria equipadas	Este indicador permite medir la proporción de las áreas de la secretaria equipadas potenciales de ser planeadas.	(Áreas equipadas / (herramientas adquiridas de la secretaria equipadas potenciales de ser planeadas)) *100	Áreas	Trimestral	4	6	Ascendente	Convocatorias, memorias fotográficas, invitaciones, formatos y relación expedientes, bases de datos y/o videos requeridos en la unidad responsable correspondiente	El equipamiento se entregará a las áreas en tiempo y forma
ACTIVIDAD 1.1	Adquirir bienes muebles, equipo y herramientas	Porcentaje de bienes muebles, equipo y herramientas adquiridos	Este indicador permite medir el avance de los bienes muebles, equipo y herramientas planeados de adquirir	(Total de bienes muebles, equipo y herramientas adquiridos / Total de Bienes muebles, equipo y herramientas planeados de adquirir) *100	Equipo	Trimestral	242	270	Ascendente	Convocatorias, memorias fotográficas, invitaciones, formatos y relación expedientes, bases de datos y/o videos requeridos en la unidad responsable correspondiente	El equipo requerido no de sué drásticamente de precio y se encuentra al alcance de adquisir al presupuesto asignado para la Secretaria
ACTIVIDAD 1.2	Brindar mantenimiento a bienes muebles, equipo y herramientas	Porcentaje de mantenimiento brindado a bienes muebles, equipo y herramientas	Este indicador permite medir el avance en el mantenimiento brindado a bienes muebles, equipo y herramientas planeados de dar	(Total de bienes muebles, equipo y herramientas con mantenimiento / Total de Bienes muebles, equipo y herramientas planeados de dar mantenimiento) *100	Equipo	Trimestral	186	240	Ascendente	Convocatorias, memorias fotográficas, invitaciones, formatos y relación expedientes, bases de datos y/o videos requeridos en la unidad responsable correspondiente	Las empresas realizan los trabajos de mantenimiento en tiempo y forma
COMPONENTE 2	Ampliación de red de alumbrado público	Porcentaje de aplicación de red de alumbrado público	Este indicador permite medir la eficacia de las actividades de red de alumbrado público.	(Total de metros de la red de alumbrado público implementado y Total de metros de la red de alumbrado público de planeada instalar) *100	Metros lineales	Trimestral	12,000	9,000	Ascendente	Convocatorias, memorias fotográficas, invitaciones, formatos y relación expedientes, bases de datos y/o videos requeridos en la unidad responsable correspondiente	Los ciudadanos cuidan nuevas instalaciones y las nuevas instalaciones se mantienen operando de forma constante
ACTIVIDAD 2.1	Instalación de luminarias en lugares carentes del servicio	Porcentaje de luminarias de vapor de sodio instaladas	Este indicador permite medir el avance de las luminarias de vapor de sodio respecto de las planeadas	(Total de luminarias de vapor de sodio de instalar / Total de luminarias de vapor de sodio planeadas de instalar) *100	Luminarias	Trimestral	285	300	Ascendente	Convocatorias, memorias fotográficas, invitaciones, formatos y relación expedientes, bases de datos y/o videos requeridos en la unidad responsable correspondiente	Los ciudadanos cuidan nuevas instalaciones y las nuevas instalaciones se mantienen operando de forma constante
ACTIVIDAD 2.2	Instalación de tecnología sustentable de alumbrado público	Porcentaje de luminarias de tecnología sustentable instaladas	Este indicador permite medir el avance de las luminarias de tecnología sustentable respecto de las planeadas	(Total de luminarias de tecnología sustentable de instalar / Total de luminarias de tecnología sustentable planeadas de instalar) *100	Luminarias	Trimestral	296	350	Ascendente	Convocatorias, memorias fotográficas, invitaciones, formatos y relación expedientes, bases de datos y/o videos requeridos en la unidad responsable correspondiente	Los ciudadanos cuidan nuevas instalaciones y las nuevas instalaciones se mantienen operando de forma constante

Indicadores

Nivel	Resumen Narrativo (Objetivo)	Nombre	Definición	Método de cálculo	Unidad de medida	Frecuencia de Medición	Línea base 2020	Metas 2021*	Comportamiento del indicador (ascendente, descendente)	Medios de Verificación	Supuestos
COMPONENTE 3	Procesos del rastro municipal regulados	Porcentaje de procesos regulados	Permite conocer el estatus normativo de los procesos que se realizan en el Rastro Municipal.	(Total de procesos regulados / Total de procesos planeados de regularización) * 100	Procesos	Trimestral	1	4	Ascendente	Convocatorias, memorias fotográficas, invitaciones, formatos y relación de expedientes, bases de datos y/o videos resguardados en la unidad responsable correspondiente	Las medidas implementadas para la regularización y llevadas a cabo por los evaluadores
ACTIVIDAD 3.1	Elaborar el manual de procedimientos	Porcentaje de avance del manual de procedimientos del rastro municipal	Este indicador permite medir el avance en la elaboración del manual de procedimientos del rastro municipal	(Total de apartados del manual concluidos / Total de apartados que el manual debe contener un procedimiento) * 100	Manual	Trimestral	50%	100%	Ascendente	Convocatorias, memorias fotográficas, invitaciones, formatos y relación de expedientes, bases de datos y/o videos resguardados en la unidad responsable correspondiente	Existe disposición para disponer los procedimientos del rastro
ACTIVIDAD 3.2	Implementar las disposiciones administrativas operativas con apego a la norma	Porcentaje de normas y/o disposiciones administrativas operativas con apego a la norma implementadas	Este indicador permite medir el avance de las disposiciones administrativas operativas con apego a la norma implementadas	(Total de disposiciones administrativas y/o operativas con apego a la norma implementadas / Total de disposiciones administrativas y/o operativas) * 100	Disposiciones	Trimestral	10	4	Ascendente	Convocatorias, memorias fotográficas, invitaciones, formatos y relación de expedientes, bases de datos y/o videos resguardados en la unidad responsable correspondiente	Las normas aplicativas a los rastos se mantienen vigentes
ACTIVIDAD 3.3	Mejorar las instalaciones del rastro municipal	Porcentaje de mejoras realizadas al rastro municipal	Este indicador permite medir el avance de las mejoras al rastro municipal respecto a planeadas	(Total de mejoras realizadas / Total de mejoras necesarias) * 100	Mejoras	Trimestral	14	14	Ascendente	Convocatorias, memorias fotográficas, invitaciones, formatos y relación de expedientes, bases de datos y/o videos resguardados en la unidad responsable correspondiente	Los proveedores entregan el material en tiempo y forma
COMPONENTE 4	Necesidades de los cementerios públicos municipales resueltas	Porcentaje de necesidades resueltas	Este indicador permite medir el avance de las necesidades resueltas de solicitudes encotradas	(Total de solicitudes resueltas / Total de solicitudes) * 100	Solicitudes	Trimestral	20	100%	Ascendente	Convocatorias, memorias fotográficas, invitaciones, formatos y relación de expedientes, bases de datos y/o videos resguardados en la unidad responsable correspondiente	Las solicitudes cumplen con la normativas y son recibidas conforme a las fechas y alcances municipales
ACTIVIDAD 4.1	Construcción y operación de una fosa común	Porcentaje de avance en la construcción de la fosa común	Este indicador permite medir el avance de las etapas concluidas en la construcción de la fosa común	(Total de etapas de la fosa común concluidas / Total de etapas de la fosa común) * 100	Etapas	Trimestral	0	4	Ascendente	Convocatorias, memorias fotográficas, invitaciones, formatos y relación de expedientes, bases de datos y/o videos resguardados en la unidad responsable correspondiente	Los constructores realizan el avance conforme lo convendo
ACTIVIDAD 4.2	Recuperación y resignación de nichos, espacios o gavetas en estado de abandono	Porcentaje de nichos, espacios o gavetas rehabilitados	Este indicador permite medir el avance de los nichos, espacios, gavetas, rehabilitados respecto a los planeados	(Total de número de nichos y/o espacios rehabilitados / Total de nichos y/o espacios planeados de rehabilitar y/o resignar) * 100	Nichos	Trimestral	20	40	Ascendente	Convocatorias, memorias fotográficas, invitaciones, formatos y relación de expedientes, bases de datos y/o videos resguardados en la unidad responsable correspondiente	Los proveedores entregan el material en tiempo y forma

Indicadores											
Nivel	Resumen Narrativo (Objetivo)	Nombre	Definición	Método de cálculo	Unidad de medida	Frecuencia de Medición	Línea base 2020	Metas 2021*	Comportamiento del indicador (ascendente, descendente)	Método de Verificación	Supuestos
COMPONENTES 5	Espacios públicos habilitados	Porcentaje de espacios públicos habilitados	Este indicador permite medir el avance de los espacios públicos de espacios habilitados respecto de los planeados	Total de espacios públicos habilitados / Total de espacios públicos planeados * 100	Espacios Públicos	Trimestral	9	10	Ascendente	Convocatorias, memorias fotográficas, inscripciones, formatos y relación de expedientes, bases de datos y/o videos resguardados en la unidad responsable correspondiente	La ciudadanía ouca los espacios públicos
ACTIVIDAD 5.1	Realizar mantenimiento de espacios públicos	Porcentaje de metros cuadrados de espacio público con mantenimiento	Este indicador permite medir el avance de los metros cuadrados de espacio público con mantenimiento realizados respecto de los planeados	Total de metros cuadrados de espacio público con mantenimiento / Total de metros cuadrados de espacio público planeados de brindar mantenimiento) *100	Metros lineales	Trimestral	829.050	1.000.000	Ascendente	Convocatorias, memorias fotográficas, inscripciones, formatos y relación de expedientes, bases de datos y/o videos resguardados en la unidad responsable correspondiente	La ciudadanía ouca los espacios públicos
ACTIVIDAD 5.2	Realizar campañas de responsabilidad social	Porcentaje de campañas de responsabilidad realizadas	Este indicador permite medir el avance de las campañas de responsabilidad realizadas respecto de las planeadas	Total de campañas de responsabilidad realizadas / Total de campañas de responsabilidad planeadas) *100	Campañas	Trimestral	10	12	Ascendente	Convocatorias, memorias fotográficas, inscripciones, formatos y relación de expedientes, bases de datos y/o videos resguardados en la unidad responsable correspondiente	La ciudadanía atende las campañas hace conciencia y realiza las acciones de responsabilidad
ACTIVIDAD 5.3	Realizar el acopio y separación de residuos sólidos	Total de residuos sólidos captados en el centro de acopio	Este indicador permite construir una línea base de la cantidad de residuos sólidos captados en el centro de acopio	Total de residuos sólidos captados en el centro de acopio	Kilogramos	Trimestral	ND	100%	Ascendente	Convocatorias, memorias fotográficas, inscripciones, formatos y relación de expedientes, bases de datos y/o videos resguardados en la unidad responsable correspondiente	Los ciudadanos acuden al centro de acopio para separar la basura en vidrio, cartón, aluminio, etc.

Nota: *De acuerdo con el CENSO de población y vivienda 2020 del INECI, la proporción de ciudadanos en el municipio de Jesús María asciende a 73,7%.

RESPONSABLE

MTR. ABNER ISHBAK AGUILERA MARES
ENCARGADO DE LA SECRETARÍA DE SERVICIOS PÚBLICOS

Datos Generales del Programa presupuestario (Pp)

Nombre del Programa Presupuestario:	PROGRAMA 18 INFRAESTRUCTURA PARA EL DESARROLLO	Ejercicio Fiscal:	2021
Ep del Plan Municipal de Desarrollo:	2. Gestión Pública Efectiva	Finalidad:	DESARROLLO SOCIAL
Unidad Responsable:	Secretaría de Obras Públicas	Función:	VIVIENDA Y SERVICIOS A LA COMUNIDAD
		Subfunción:	Urbanización

DERECHOS SOCIALES									
INGRESO	EDUCACION	SAUD	SEGURIDAD SOCIAL	ALIMENTACION	VIVIENDA	MEDIO AMBIENTE SANO	TRABAJO	NO DISCRIMINACION	COHESION SOCIAL

Objetivos DE DESARROLLO SOSTENIBLE
AGENDA 2030

ODS 9 **Industria, Innovación e Infraestructura**
 Construir infraestructuras resilientes, promover la industrialización inclusiva y sostenible y fomentar la innovación

Plan Nacional de Desarrollo 2019-2021 (PND)	Objetivo General	Objetivos específicos
2. Bienestar	Garantizar el ejercicio de los derechos económicos, sociales, culturales y ambientales, en poblaciones y territorios.	2.7 Promover y apoyar el acceso a una vivienda adecuada y accesible, en un entorno ordenado y sostenible
Plan Estatal de Desarrollo 2016-2022 (PED)	Programa Estratégico	Objetivos
Eje	Estrategia para la vivienda y hábitat de calidad	1. Aumentar acciones de vivienda en todo el estado para sectores vulnerables y en condiciones de pobreza patrimonial

Matriz de Indicadores para Resultados (MIR)

Indicadores											
Nivel	Resumen Narrativo (Objetivo)	Nombre	Definición	Método de cálculo	Unidad de Medida	Frecuencia de Medición	Línea base 2020	Metas 2021 ¹	Comportamiento del Indicador (ascendente, descendente)	Métodos de Verificación	Sujetos
FIN	Contribuir a una gestión pública efectiva mediante la suficiencia y rehabilitación de la infraestructura social y comunitaria de las zonas de atención prioritaria y localidades de Jesús María	Porcentaje de inversión del FISM ejecutado	Este indicador permite medir el avance de la inversión del FISM ejecutado respecto del presupuesto	(Inversión del FISM / Inversión FISM ejecutado) * 100	Inversión	Trimestral	\$27 273 838.52	\$29 782 931.70	Ascendente	Convocatorias, memorias fotográficas, invitaciones, formatos y relaciones de expedientes, bases de datos y/o videos resguardados en la unidad responsable correspondiente	La ministración del recurso es entregada en tiempo y forma
PROPOSITO	Las zonas de atención prioritaria y localidades del municipio de Jesús María presentan suficiencia y rehabilitación en la infraestructura social y comunitaria	Porcentaje de inversión del presupuesto directo municipal ejecutado	Este indicador permite medir el avance del presupuesto directo municipal ejecutado del presupuesto	(Inversión del presupuesto directo municipal ejecutado / Inversión del presupuesto directo municipal) * 100	Inversión	Trimestral	\$6 000 000.00	\$2 300 000.00	Ascendente	Convocatorias, memorias fotográficas, invitaciones, formatos y relaciones de expedientes, bases de datos y/o videos resguardados en la unidad responsable correspondiente	Existen las condiciones políticas económicas y políticas para llevar a cabo las acciones

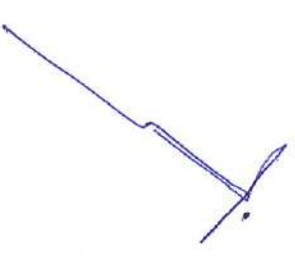
Indicadores


Nivel	Resumen Narrativo (Objetivo)	Nombre	Definición	Método de cálculo	Unidad de Medida	Frecuencia de Medición	Lineas base 2020	Metas 2021*	Comportamiento del indicador (ascendente, descendente)	Métodos de Verificación	Supuestos
COMPONENTE 1	Proyectos de obra con inversión del FISM con inversión del FISM realizados (Directos + Complementarios)	Porcentaje de obras con inversión del FISM con inversión del FISM realizados	Este indicador permite medir el avance de las obras con inversión del FISM con inversión del FISM realizados con respecto de la meta planzada	(Total de obras con inversión del FISM con inversión del FISM realizados / Total de obras con inversión del FISM planzadas) *100	Obras	Trimestral	50	45	Ascendente	Convocatorias, memorias fotográficas, invitaciones, foros y relaciones de sociedades para llevar a cabo las acciones expedientes, bases de datos y/o videos resguardados en la unidad responsable	Los contratistas entregan las obras en tiempo y forma
ACTIVIDAD 1.1	Registrar en la Matriz de Inversión para el Desarrollo Social (MIDS) los proyectos de obra de infraestructura social básica (Directos + Complementarios)	Porcentaje de proyectos registrados ante la MIDS en semáforo verde	Este indicador permite medir el avance de los proyectos registrados ante la MIDS con verde en semáforo con respecto del total de proyectos registrados	(Total de proyectos registrados ante la MIDS en verde / Total de registros de proyectos en la MIDS) *100	Proyectos	Trimestral	50	45	Ascendente	Convocatorias, memorias fotográficas, invitaciones, foros y relaciones de sociedades para llevar a cabo las acciones expedientes, bases de datos y/o videos resguardados en la unidad responsable	El Sistema de la MIDS funciona en óptimas condiciones. La factibilidad de los proyectos evaluados son en la objetividad, en tiempo y forma correspondiente
COMPONENTE 2	Acciones con recurso PRODIM realizadas	Porcentaje de acciones con recurso PRODIM realizadas	Este indicador permite medir el avance de las acciones con recurso PRODIM realizadas con respecto de la meta planzada	(Total de acciones con recurso PRODIM con recurso PRODIM realizadas / Total de acciones con recurso PRODIM planzadas) *100	Acciones	Trimestral	12	2	Ascendente	Convocatorias, memorias fotográficas, invitaciones, foros y relaciones de sociedades para llevar a cabo las acciones expedientes, bases de datos y/o videos resguardados en la unidad responsable	El Sistema de la MIDS funciona en óptimas condiciones. La factibilidad de los proyectos evaluados son en la objetividad, en tiempo y forma correspondiente
ACTIVIDAD 2.1	Registrar en la Matriz de Inversión para el Desarrollo Social (MIDS) las acciones con recurso PRODIM	Porcentaje de acciones con recurso PRODIM aprobadas	Este indicador permite medir el avance de las acciones con recurso PRODIM aprobadas con respecto de la meta planzada	(Total de acciones con recurso PRODIM con recurso PRODIM aprobadas / Total de acciones con recurso PRODIM aprobadas) *100	Acciones	Trimestral	12	2	Ascendente	Convocatorias, memorias fotográficas, invitaciones, foros y relaciones de sociedades para llevar a cabo las acciones expedientes, bases de datos y/o videos resguardados en la unidad responsable	El Sistema de la MIDS funciona en óptimas condiciones. La factibilidad de los proyectos evaluados son en la objetividad, en tiempo y forma correspondiente



Indicadores

Nivel	Resumen Narrativo (Objetivo)	Nombre	Definición	Método de cálculo	Unidad de medida	Frecuencia de medición	Línea base 2020	Metas 2021*	Comportamiento del indicador (ascendente, descendente)	Métodos de Verificación	Siguientes
COMPONENTE 3	Acciones de mantenimiento de calles, veredas, caminos, áreas públicas y barrio realizados (directo municipal)	Nombre	Este indicador permite medir el avance de las acciones realizadas con inversión directa con presupuesto municipal respecto de la meta planeada	Total de acciones realizadas con directo municipal / Total de acciones planeadas con directo municipal) *100	Acciones	Trimestral	ND	100%	Ascendente	Convocatorias, memorias fotográficas, invitaciones, formatos y relación de beneficiarios, bases de datos y/o videos resguardados en la unidad responsable correspondiente	Existen la condiciones políticas, económicas y sociales para llevar a cabo las acciones La maquinaria funciona en óptimas condiciones
ACTIVIDAD 3.1	Realizar los proyectos ejecutivos y presupuestos realizados	Porcentaje de proyectos ejecutivos y presupuestos realizados	Este indicador permite medir el avance de los proyectos ejecutivos y presupuestos realizados respecto de la meta planeada	Total de proyectos ejecutivos y presupuestos realizados / Total de proyectos ejecutivos y presupuestos planeados) *100	Proyectos	Trimestral	ND	100%	Ascendente	Convocatorias, memorias fotográficas, invitaciones, formatos y relación de beneficiarios, bases de datos y/o videos resguardados en la unidad responsable correspondiente	Existen la condiciones políticas, económicas y sociales para llevar a cabo las acciones
COMPONENTE 4	Obras sostenibles realizadas	Porcentaje de obras sostenibles realizadas	Este indicador permite medir el avance de las obras sostenibles realizadas respecto de la meta planeada	Total de obras sostenibles realizadas / Total de obras sostenibles planeadas) *100	Obras	Trimestral	0	2	Ascendente	Convocatorias, memorias fotográficas, invitaciones, formatos y relación de beneficiarios, bases de datos y/o videos resguardados en la unidad responsable correspondiente	La Coordinación de movilidad del gobierno del estado cuenta con suficiencia presupuestaria y los proyectos del municipio
ACTIVIDAD 4.1	Realizar las gestiones ante la Coordinación de Movilidad del Gobierno del Estado	Porcentaje de gestiones ante la Coordinación de Movilidad del Gobierno del Estado realizadas	Este indicador permite medir el avance de las gestiones ante la Coordinación de Movilidad del Gobierno del Estado realizadas respecto de la meta planeada	Total de gestiones realizadas / Total de gestiones planeadas) *100	Gestiones	Trimestral	2	2	Ascendente	Convocatorias, memorias fotográficas, invitaciones, formatos y relación de beneficiarios, bases de datos y/o videos resguardados en la unidad responsable correspondiente	La Coordinación de movilidad del gobierno del estado cuenta con suficiencia presupuestaria y los proyectos del municipio



Indicadores											
Nivel	Resumen Narrativo (Objetivo)	Nombre	Definición	Método de cálculo	Unidad de Medida	Frecuencia de Medición	Línea base 2020	Metas 2021*	Comportamiento del indicador (ascendente, descendente)	Medios de Verificación	Supuestos
COMPONENTE 5	Obras de Infraestructura social y comunitaria realizadas	Porcentaje de obras de infraestructura social y comunitaria realizadas	Este indicador permite medir el avance de las obras de infraestructura social y comunitaria realizadas respecto de la meta planada	(Total de obras de infraestructura social y comunitaria realizadas / Total de obras de infraestructura social y comunitaria planadas) *100	Obras	Trimestral	11	100%	Ascendente	Convocatorias, memorias fotográficas, inscripciones, tomas y apendices, bases de datos y/o videos resguardados en la unidad responsable correspondiente	El gobierno del estado cuenta con suficiencia presupuestaria y los proyectos del municipio
ACTIVIDAD 5.1	Realizar las gestiones ante el gobierno del estado	Porcentaje de las gestiones ante el gobierno del estado realizadas	Este indicador permite medir el avance de las gestiones ante el gobierno del estado realizadas respecto de la meta planada	Total de gestiones realizadas / Total de gestiones ante el gobierno del estado planadas) *100	Gestiones	Trimestral	ND	100%	Ascendente	Convocatorias, memorias fotográficas, inscripciones, tomas y apendices, bases de datos y/o videos resguardados en la unidad responsable correspondiente	El gobierno del estado y dependencia del gobierno federal cuenta con suficiencia presupuestaria y los proyectos del municipio
COMPONENTE 6	Obras con inversión concurrente realizadas	Porcentaje de las obras con inversión concurrente realizadas	Este indicador permite medir el avance de las obras con inversión concurrente realizadas respecto de la meta concurrente planada	Total de obras con inversión concurrente realizadas / Total obras concurrente planadas) *100	Obras	Trimestral	0	100%	Ascendente	Convocatorias, memorias fotográficas, inscripciones, tomas y apendices, bases de datos y/o videos resguardados en la unidad responsable correspondiente	El gobierno del estado y dependencia del gobierno federal cuenta con suficiencia presupuestaria y los proyectos del municipio
ACTIVIDAD 6.1	Realizar las gestiones ante el SEPI y el INPI	Porcentaje de las gestiones ante el SEPI y el INPI realizadas	Este indicador permite medir el avance de las gestiones ante el SEPI y el INPI realizadas respecto de la meta y el INPI planadas	Total de gestiones realizadas / Total de gestiones ante el SEPI y el INPI planadas) *100	Gestiones	Trimestral	ND	100%	Ascendente	Convocatorias, memorias fotográficas, inscripciones, tomas y apendices, bases de datos y/o videos resguardados en la unidad responsable correspondiente	El gobierno del estado y dependencia del gobierno federal cuenta con suficiencia presupuestaria y los proyectos del municipio
RESPONSABLE											
 <p>MARIO JORGE LUIS VEGA LÓPEZ SECRETARIO DE OBRAS PÚBLICAS</p>											

Datos Generales del Programa presupuestario (PP)

Nombre del Programa Presupuestario no:	PROGRAMA 19 - PREVENCIÓN DEL DELITO	
Ejercicio Fiscal:	2021	
Finalidad:	GOBIERNO	
Función:	ASUNTOS DE ORDEN PÚBLICO Y DE SEGURIDAD INTERIOR	
Secretaría de Seguridad Pública y Vealidat Responsable:	Subordinat: Policia	

DERECHOS SOCIALES									
INGRESO	EDUCACION	SALUD	SEGURIDAD SOCIAL	ALIMENTACION	VIVIENDA	MEDIO AMBIENTE SANO	TRABAJO	NO DISCRIMINACION	COHESION SOCIAL

Almencion del Programa Presupuestario a los Instrumentos de Planeacion

OBJETIVOS DE DESARROLLO SOSTENIBLE
AGENDA 2030

ODS 16		Promover sociedades pacificas e inclusivas para el desarrollo sostenible, facilitar el acceso a la justicia para todos y construir a todos los niveles instituciones eficaces e inclusivas que rindan cuentas
Eje	Objetivo General	Objetivos especificos
1. Justicia y Estado de Derecho	Garantizar la construccin de la paz, el pleno ejercicio de los derechos humanos, la gobernabilidad democratica y el fortalecimiento de las instituciones del Estado mexicano.	1.4 Construir la paz y la seguridad con respeto a los derechos humanos

Eje	Estrategia Integral de seguridad publica	Objetivos
Eje 2. Aguascalientes derecho, seguro y libre	Estrategia Integral de seguridad publica	3. Fortalecer el desempeño de las instituciones de seguridad publica

Matriz de Indicadores para Resultados (MIR)

Nivel	Resumen Narrativo (Objetivo)	Nombre	Definición	Metodo de calculo	Unidad de Medida	Frecuencia de Medicin	Lnea base 2020	Metas 2021*	Comportamiento del indicador (ascendente, descendente)	Indicadores	
										Medios de Verificacin	Supuestos
Fin	Contribuir a una gobernanza y estado de derecho mediante la disminucin de la incidencia delictiva del orden del fuero comun del municipio de Jesus Maria	Delitos	Este indicador permite medir el aumento o disminucin de la incidencia delictiva del orden del fuero comun del mismo ao respecto del periodo inmediato anterior	(Total de delitos reportados ante el Secretariado Ejecutivo del Sistema Nacional de Seguridad Pblica en el mes correspondiente del ao 2020)-1)*100	Delitos	Trimestral	ND	5%	Descendente	Convocatorias, memorias fotogrficas, invitaciones, formatos y relaciones para llevar a cabo las acciones de seguridad, bases de datos y/o videos resguardados en la unidad responsable correspondiente	Existen las condiciones policas, economicas y sociales para llevar a cabo las acciones de seguridad. Los datos del Secretariado Vigentes, accesibles y objetivos
Propósito	El municipio de Jesus Maria disminuye su incidencia delictiva del orden del fuero comun	Porcentaje de acciones realizadas	Este indicador permite medir el avance de las acciones realizadas, promovidas y/o planeadas	(Total de acciones realizadas / Total de acciones planeadas) *100	Acciones	Trimestral	10411	11295	Ascendente	Convocatorias, memorias fotogrficas, invitaciones, formatos y relaciones de participacin en las acciones de seguridad, bases de datos y/o videos resguardados en la unidad responsable correspondiente	Los ciudadanos participan en las acciones que promueve la prevencin del delito y la cultura de la paz

Indicadores											
Nivel	Resumen Narrativo (Objetivo)	Nombre	Definición	Método de cálculo	Unidad de Medida	Frecuencia de Medición	Línea base 2020	Metas 2021*	Comportamiento del Indicador (ascendente, descendente)	Medios de Verificación	Supuestos
Componente 1	Elementos policiales capacitados y/o certificados	Porcentaje de elementos policiales y/o certificados	Este indicador permite medir el avance de los elementos policiales y/o certificados respecto de la meta planeada	$(\text{Total de elementos policiales certificados} / \text{Total de elementos policiales planeados}) * 100$	Elementos policiales	Trimestral	51	155	Ascendente	Convocatorias, memorias fotográficas, invitaciones, formatos y raudales de inscripciones, expedientes, bases de datos y/o videos resguardados en la unidad responsable	Los elementos policiales asisten y concurren a las capacitaciones, así como el cumplimiento de las pruebas estipuladas en la certificación, según sea el caso.
Actividad 1.1	Realizar la certificación de los elementos policiales	Porcentaje de elementos policiales certificados	Este indicador permite medir el avance de los elementos policiales certificados respecto de la meta planeada	$(\text{Total de elementos policiales certificados} / \text{Total de elementos policiales planeados}) * 100$	Elementos policiales	Trimestral	11	15	Ascendente	Convocatorias, memorias fotográficas, invitaciones, formatos y raudales de inscripciones, expedientes, bases de datos y/o videos resguardados en la unidad responsable	Los elementos policiales cumplen con las pruebas estipuladas en la certificación
Actividad 1.2	Realizar la capacitación básica hacia los elementos policiales	Porcentaje de elementos policiales capacitados en instrucción básica	Este indicador permite medir el avance de los elementos policiales capacitados en instrucción básica respecto de la meta planeada	$(\text{Total de elementos policiales capacitados en instrucción básica} / \text{Total de elementos policiales planeados en instrucción básica}) * 100$	Elementos policiales	Trimestral	40	60	Ascendente	Convocatorias, memorias fotográficas, invitaciones, formatos y raudales de inscripciones, expedientes, bases de datos y/o videos resguardados en la unidad responsable	Los elementos policiales asisten a las capacitaciones
Actividad 1.3	Capacitación de los elementos operativos dentro del modelo nacional de Justicia Cívica	Porcentaje de elementos operativos capacitados dentro del modelo nacional de Justicia Cívica	Este indicador permite medir el avance de los elementos operativos capacitados dentro del modelo nacional de Justicia Cívica respecto de la meta planeada	$(\text{Total de elementos operativos capacitados dentro del modelo nacional de Justicia Cívica} / \text{Total elementos operativos planeados de capacitación}) * 100$	Elementos operativos	Trimestral	0	80	Ascendente	Convocatorias, memorias fotográficas, invitaciones, formatos y raudales de inscripciones, expedientes, bases de datos y/o videos resguardados en la unidad responsable	Los elementos operativos asisten a las capacitaciones



Indicadores											
Nivel	Resumen Narrativo (Objetivo)	Nombre	Definición	Método de cálculo	Unidad de Medida	Frecuencia de Medición	Línea base 2020	Metas 2021*	Comportamiento del Indicador (ascendente, descendente)	Medio de Verificación	Supuestos
Componente 2	Elementos políticos reclutados	Porcentaje de elementos reclutados	Este indicador permite medir el avance de los elementos políticos respecto de la meta planeada	(Total de elementos reclutados / Total de elementos políticos planeados de reclutar) * 100	Elementos políticos	Trimestral	30	15	Ascendente	Convocatorias, memorias fotográficas, invitaciones, formatos y relación expedientes, bases de datos y/o videos resguardados en la unidad responsable correspondiente	Las personas interesadas cumplen con los criterios y de resultados de elegibilidad
Actividad 2.1	Realizar convocatorias con apoyo al servicio profesional de carrera	Porcentaje de convocatorias realizadas	Este indicador permite medir el avance de las convocatorias realizadas respecto de la meta planeada	(Total de convocatorias realizadas / Total de convocatorias planeadas) * 100	Convocatorias	Trimestral	1	1	Ascendente	Convocatorias, memorias fotográficas, invitaciones, formatos y relación expedientes, bases de datos y/o videos resguardados en la unidad responsable correspondiente	Existe interés por parte de la ciudadanía
Componente 3	Acciones de prevención del delito realizadas	Porcentaje de acciones preventivas realizadas	Este indicador permite medir el avance de las acciones preventivas realizadas respecto de la meta planeada	(Total de acciones preventivas realizadas / Total de acciones planeadas) * 100	Acciones	Trimestral	85	90	Ascendente	Convocatorias, memorias fotográficas, invitaciones, formatos y relación expedientes, bases de datos y/o videos resguardados en la unidad responsable correspondiente	Existe coordinación entre los involucrados
Actividad 3.1	Realizar campañas en escuelas y/o comunidades	Porcentaje de campañas realizadas	Este indicador permite medir el avance de las campañas realizadas respecto de la meta planeada	(Total de campañas en escuelas y/o comunidades realizadas / Total de campañas planeadas) * 100	Campañas	Trimestral	10	10	Ascendente	Convocatorias, memorias fotográficas, invitaciones, formatos y relación expedientes, bases de datos y/o videos resguardados en la unidad responsable correspondiente	Los directores de las escuelas acceden a las campañas



Indicadores											
Nivel	Resumen Narrativo (Objetivo)	Nombre	Definición	Método de cálculo	Unidad de Medida	Frecuencia de Medición	Línea Base 2020	Metas 2021*	Comportamiento del indicador (ascendente, descendente)	Medios de Verificación	Supuestos
Actividad 3.2	Conformación de comités de vecino vigilante	Porcentaje de comités vigilantes conformados	Este indicador permite medir el avance de los comités de "vecino vigilante" conformados con respecto de la meta planeada	(Total de comités vigilantes / Total de comités conformados) * 100	Comités	Trimestral	10	10	Ascendente	Convocatorias, memorias fotográficas, inscripciones, formatos y relación de expedientes, bases de datos y/o videos resguardados en la unidad responsable correspondiente	Los vecinos y habitantes se interesan y participan activamente
Actividad 3.3	Reforzar las rondines y patrullaje en zonas	Porcentaje de rondines y patrullaje implementados	Este indicador permite medir el avance de los rondines y patrullaje implementados respecto de la meta planeada	(Total de rondines y patrullaje realizados / Total de rondines y patrullaje planeados) * 100	Rondines	Trimestral	10 000	11 000	Ascendente	Convocatorias, memorias fotográficas, invitaciones, formatos y relación de expedientes, bases de datos y/o videos resguardados en la unidad responsable correspondiente	Se concreta el préstamo y se utiliza para la adquisición de nuevas patrullas
Componente 4	Equipamiento policiaco adquirido	Porcentaje de equipamiento policiaco adquirido	Este indicador permite medir el avance del equipamiento policiaco adquirido respecto de la meta planeada	(Total de equipamiento adquirido / Total de equipamiento planeado de adquirir) * 100	Equipamiento	Trimestral	170	35	Ascendente	Convocatorias, memorias fotográficas, invitaciones, formatos y relación de expedientes, bases de datos y/o videos forma resguardados en la unidad responsable correspondiente	El convenio fotográfico mantiene vigente y se cumple en tiempo y forma
Actividad 4.1	Elaboración de diagnóstico de necesidades	Porcentaje de diagnóstico de necesidades	Este indicador permite medir el avance del diagnóstico respecto de la meta planeada	(Total de diagnósticos realizados / Total de diagnósticos planeados) * 100	Diagnostico	Trimestral	1	1	Ascendente	Convocatorias, memorias fotográficas, invitaciones, formatos y relación de expedientes, bases de datos y/o videos resguardados en la unidad responsable correspondiente	Las necesidades de las corporaciones son objetivas y fáciles de realizar

RESPONSABLE



LIC. SUBJ. INSP. JORGE LUIS GALLARDO ORTIZ
SECRETARÍO DE SEGURIDAD PÚBLICA Y VALIDAD

Datos Generales del Programa presupuestario (Pp)

Nombre del Programa Presupuesta no:	PROGRAMA 20 - COMUNICACION EFECTIVA	
Eje del Plan Municipal de Desarrollo: Unidad Responsable	3. Gobernanza y Estado de Derecho	
Subfunción:	Dirección de Comunicación Social y Difusión	
Ejercicio Físico:	2021	
Finalidad:	GOBIERNO	
Función:	OTROS SERVICIOS GENERALES	
Subfunción:	Servicios de Comunicación y Medios	

DERECHOS SOCIALES									
INGRESO	EDUCACION	SALUD	SEGURIDAD SOCIAL	ALIMENTACION	VIVIENDA	MEDIO AMBIENTE SAÑO	TRABAJO	NO DISCRIMINACION	COHESION SOCIAL

Objetivos de Desarrollo Sostenible
AGENDA 2030

ODS 16



Promover sociedades pacíficas e inclusivas para el desarrollo sostenible, facilitar el acceso a la justicia para todos y crear instituciones eficaces, responsables e inclusivas a todos los niveles.


Eje	3. Desarrollo Económico	Objetivo General	Promover sociedades pacíficas e inclusivas para el desarrollo sostenible, facilitar el acceso a la justicia para todos y crear instituciones eficaces, responsables e inclusivas a todos los niveles.	Objetivos específicos	3.7 Facilitar a la población, el acceso y desarrollo transparente y sostenible a las redes de radiodifusión y telecomunicaciones, con énfasis en internet y banda ancha, e impulsar el desarrollo integral de la economía digital
Eje	Eje 3. Agudescientes con gobierno íntegro, austero y abierto	Programa Estratégico	Gobierno cercano y moderno	Objetivos	1. Construir una nueva relación entre la ciudadanía y el gobierno del estado para mejorar los servicios públicos, reducir la brecha digital e impulsar la utilización de plataformas innovadoras

Matriz de Indicadores para Resultados (MIR)

Nivel	Resumen Narrativo (Objetivo)	Nombre	Definición	Método de cálculo	Unidad de Medida	Frecuencia de Medición	Línea base 2020	Metas 2021*	Comportamiento del indicador (ascendente, descendente)	Medios de Verificación	Supuestos	Indicadores	
												Actividades Gubernamentales	Trimestral
FIN	Contribuir a una gobernanza y estado de derecho mediante la implementación de interacciones en canales oficiales de comunicación y redes sociales en línea de la administración pública en el municipio de Jesús María	Porcentaje de interacciones en canales oficiales de comunicación y redes sociales en línea	Este indicador permite medir el avance de actividades gubernamentales de interacción en canales oficiales de comunicación y redes sociales en línea (Total de interacciones en canales oficiales de comunicación y redes sociales en línea planeados)	Total de interacciones en canales oficiales de comunicación y redes sociales en línea planeados	Interacciones	Trimestral	238.880	240.000	Ascendente	Conocedores, memorias fotográficas, invitaciones, formatos de inscripción, expedientes, bases de datos, documentos y/o videos resguardados en la unidad responsable correspondiente	Existen las condiciones políticas, económicas y sociales para llevar a cabo las acciones gubernamentales		
PROPOSITO	La administración pública del municipio de Jesús María presenta canales efectivos de comunicación oficiales difundidas	Porcentaje de actividades gubernamentales de canales oficiales difundidas	Este indicador permite medir el avance de actividades gubernamentales de canales oficiales de comunicación y redes sociales en línea (Total de actividades gubernamentales de canales oficiales de comunicación y redes sociales en línea planeados)	Total de actividades gubernamentales de canales oficiales de comunicación y redes sociales en línea planeados	Actividades Gubernamentales	Trimestral	700	750	Ascendente	Conocedores, memorias fotográficas, invitaciones, formatos de inscripción, expedientes, bases de datos, documentos y/o videos resguardados en la unidad responsable correspondiente	Existen las condiciones políticas, económicas y sociales para llevar a cabo las acciones gubernamentales		

Indicadores

Nivel	Resumen Narrativo (Objetivo)	Nombre	Definición	Método de cálculo	Unidad de medida	Frecuencia de Medición	Línea base 2020	Metas 2021*	Comportamiento del Indicador (ascendente, descendente)	Medios de Verificación	Supuestos
COMPONENTE 1	Campañas de difusión implementadas	Porcentaje de campañas de difusión implementadas	Este indicador permite medir el avance de campañas de difusión implementadas respecto de las planeadas	(Total de campañas de difusión implementadas / Total de campañas de difusión planeadas) * 100	Campañas	Trimestral	67	70	Ascendente	Convocatorias, memorias fotográficas, inscripciones, expedientes, bases de datos, documentos y/o videos resguardados en la unidad responsable	Las áreas de la administración pública municipal cumplen con los procedimientos establecidos y solicitan en tiempo y forma la realización de alguna campaña de comunicación
ACTIVIDAD 1.1	Realizar la edición de revista Chichahu de Jesús María	Porcentaje de ediciones de la revista realizadas	Este indicador permite medir el avance de ediciones de la revista Chichahu realizadas	(Total de ediciones de la revista "El Chichahu" de los realizadores / Total de ediciones de la revista Chichahu realizadas) * 100	Ediciones	Trimestral	4	4	Ascendente	Convocatorias, memorias fotográficas, inscripciones, expedientes, bases de datos, documentos y/o videos resguardados en la unidad responsable	Existen la condiciones políticas, económicas y sociales para llevar a cabo las acciones
ACTIVIDAD 1.2	Realizar el diseño de flyer digital informativo municipal	Porcentaje de diseños de flyer digital informativo realizados	Este indicador permite medir el avance en el diseño de flyer digital informativo respecto de lo planeado	(Total de diseños de flyer digital informativo realizados / Total de diseños de flyer digital informativo planeados) * 100	Flyer Digital	Trimestral	9	30	Ascendente	Convocatorias, memorias fotográficas, inscripciones, expedientes, bases de datos, documentos y/o videos resguardados en la unidad responsable	Existen la condiciones políticas, económicas y sociales para llevar a cabo las acciones gubernamentales
ACTIVIDAD 1.3	Realizar el diseño de imagen e identidad institucional para la identificación de obras, servicios, programas, actividades y campañas municipales	Porcentaje de diseños de identidad institucional realizados	Este indicador permite medir el avance de los diseños de identidad institucional respecto de los planeados	(Total de diseños de identidad institucional realizados / Total de diseños de identidad institucional planeados) * 100	Diseños	Trimestral	400	600	Ascendente	Convocatorias, memorias fotográficas, inscripciones, expedientes, bases de datos, documentos y/o videos resguardados en la unidad responsable	Las áreas de la administración pública municipal cumplen con los procedimientos establecidos y solicitan en tiempo y forma el diseño de identidad institucional

Indicadores											
Nivel	Resumen Narrativo (Objetivo)	Nombre	Definición	Método de cálculo	Unidad de Medida	Frecuencia de Medición	Lineas base 2020	Metas 2021*	Comportamiento del indicador (ascendente, descendente)	Métodos de Verificación	Sigueros
COMPONENTE 2	Boletines de prensa realizados	Porcentaje de boletines de prensa realizados	Este indicador permite medir el avance de los boletines de prensa sociales respecto de los planeados	(Total de boletines de prensa realizados / Total de boletines de prensa planeados) * 100	Boletines	Trimestral	405	300	Ascendente	Conocedores, memorias fotográficas, relación de expedientes, bases de datos, documentos y videos resguardados en la unidad responsable correspondiente	Existen la condiciones políticas, económicas y sociales para llevar a cabo las acciones
ACTIVIDAD 2.1	Realizar los convenios de colaboración con medios de comunicación	Porcentaje de convenios de colaboración con medios de comunicación implementados	Este indicador permite medir el avance de los convenios de colaboración con medios de comunicación respecto de los planeados	(Total de convenios de colaboración con medios de comunicación implementados / Total de convenios de colaboración con medios de comunicación planeados) * 100	Convenios	Trimestral	57	57	Ascendente	Conocedores, memorias fotográficas, relaciones formales, inscripciones, expedientes, bases de datos, documentos y videos resguardados en la unidad responsable correspondiente	Los medios de comunicación acceden y cumplen con lo establecido en los convenios de colaboración
ACTIVIDAD 2.2	Mantener activo las redes sociales oficiales	Porcentaje de redes sociales activas al mes	Este indicador permite medir las redes sociales activas al mes	(Total de redes sociales activas / Total de redes sociales planeadas) * 100	Redes sociales	Trimestral	8	12	Ascendente	Conocedores, memorias fotográficas, relaciones formales, inscripciones, expedientes, bases de datos, documentos y videos resguardados en la unidad responsable correspondiente	Existen la condiciones políticas, económicas y sociales para llevar a cabo las acciones
RESPONSABLE											
 <p>U.C. MALAGA VALENT ESPINOSA DIAZ DIRECTORA DE COMUNICACION SOCIAL Y DIFUSION</p>											

Datos Generales del Programa presupuestario (PP)

Nombre del Programa Presupuestario	Función Fiscal:	2021									
PROGRAMA 21 - FUNCIÓN PÚBLICA EFICAZ	Finalidad:	GOBIERNO									
Eje del Plan Municipal de Desarrollo:	Función:	COORDINACIÓN DE LA POLÍTICA DE GOBIERNO									
Unidad Responsable:	Subfunción:	Función Pública									
DERECHOS SOCIALES											
INGRESO	EDUCACIÓN	SALUD	SEGURIDAD SOCIAL	ALIMENTACIÓN	VIVIENDA	MEDIO AMBIENTE	TRABAJO	NO DISCRIMINACIÓN	COHESIÓN SOCIAL		
Asignación del Programa Presupuestario a los Instrumentos de Planeación											
OBJETIVOS DE DESARROLLO SOSTENIBLE											
AGENDA 2030											
ODS 16	Promover sociedades pacíficas e inclusivas para el desarrollo sostenible, facilitar el acceso a la justicia para todos y crear instituciones eficaces, responsables e inclusivas a todos los niveles										
Objetivo General											
Plan Nacional de Desarrollo 2019-2024 (PNLD)											
3. Justicia y Estado de Derecho											
Garantizar la construcción de la paz, el pleno ejercicio de los derechos humanos, la gobernabilidad democrática y el fortalecimiento de las instituciones del Estado mexicano											
Objetivos específicos											
1.2 Fortalecer la cultura democrática, abrir el gobierno a la participación social y escuchar de manera permanente a la sociedad, dando especial atención a las mujeres y los grupos históricamente discriminados y marginados.											
1.8 Mejorar la capacidad de prevenir y combatir de manera efectiva la corrupción y la impunidad											
Programa Estratégico											
Plan Estatal de Desarrollo 2016-2022 (PED)											
Eje 3. Agudascálenses con gobierno íntegro, austero y abierto											
Gestión pública íntegra											
Matriz de Indicadores para Resultados (MIR)											
Indicadores											
Nivel	Resumen Narrativo (Objetivo)	Nombre	Definición	Método de cálculo	Unidad de Medida	Frecuencia de Medición	Línea base 2020	Metas 2021*	Comportamiento del indicador (ascendente, descendente)	Medios de Verificación	Sujetos
FIN	Contribuir a la gobernanza y estado de derecho en la aplicación de principios y valores de anticorrupción, rendición de cuentas y transparencia de los servidores públicos del municipio de Jesús María.	Porcentaje de auditorías internas realizadas	Este indicador mide el porcentaje de resultados de cumplimiento al marco normativo vigente observado por las autoridades con cumplimiento al marco normativo vigente. *100	(Total de resoluciones de expedientes con observación al marco normativo vigente / Total de resoluciones de expedientes con observación al marco normativo vigente) * 100	Auditorías	Trimestral	45	46	Ascendente	Comocionarios, memorias fotográficas, minutas, formatos, relación de expedientes, bases de datos, documentos, resoluciones y/o videos respaldados en la unidad responsable correspondiente	Los servidores públicos; de poner a disposición la documentación en la instancia; generando la seguridad y
PROPÓSITO	Los servidores públicos del municipio de Jesús María se conducen con principios y valores de anticorrupción, rendición de cuentas y transparencia.	Porcentaje de auditorías internas realizadas	Este indicador permite medir el avance en la realización de auditorías de autorías planeadas.	(Total de auditorías realizadas / Total de auditorías planeadas) * 100	Auditorías	Trimestral	2	3	Ascendente	Comocionarios, memorias fotográficas, minutas, formatos, relación de expedientes, bases de datos, documentos, resoluciones y/o videos respaldados en la unidad responsable correspondiente	Los servidores públicos; de poner a disposición la documentación en la instancia; generando la seguridad y

Indicadores											
Nivel	Resumen Narrativo (Objetivo)	Nombre	Definición	Método de cálculo	Unidad de Medida	Frecuencia de Medición	Línea base 2020	Metas 2021*	Comportamiento del Indicador (ascendente, descendente)	Métodos de Verificación	Siguientes
COMPONENTE 1	Control interno y administración de riesgos fortalecida.	Porcentaje de cumplimiento de control interno y administración de riesgos	Este indicador permite medir el avance en el cumplimiento de control interno y administración de riesgos	(Total de cumplimiento de control interno y administración de riesgos) / Total de cumplimiento planeado de control interno y administración de riesgos * 100	Informe	Trimestral	80.36%	88.00%	Ascendente	Convocatorias, memoras fotográficas, invitaciones, formatos, expedientes, bases de datos, documentos, resoluciones y/o videos resguardados en la unidad responsable correspondiente.	Las observaciones de memoras de observaciones de fiscalización del estado de Chiapas son de carácter preventivo y de carácter de seguimiento y control en las municipalidades y factibles de realizar.
ACTIVIDAD 1.1	Realizar controles internos y acciones de mejora.	Porcentaje de controles internos y acciones de mejora realizados.	Este indicador permite medir el avance en la implementación de acciones de mejora de los planes de auditorías.	(Total de controles internos y acciones de mejora implementados en auditorías) / Total de controles internos y acciones planeados de implementar auditorías * 100	Controles internos	Trimestral	0	2	Ascendente	Convocatorias, memoras fotográficas, invitaciones, formatos, expedientes, bases de datos, documentos, resoluciones y/o videos resguardados en la unidad responsable correspondiente.	Los servidores públicos conocen y cumplen con el marco integral del control interno del municipio.
ACTIVIDAD 1.2	Realizar administración de riesgos a las secretarías, dependencias y organismo público descentralizado del municipio.	Porcentaje de administración de riesgos implementados.	Este indicador permite medir el avance de la administración de riesgos implementados respecto de los planes de riesgos.	(Total de formatos de administración de riesgos llevados a cabo / Total de formatos de administración de riesgos planeados de realizar) * 100	Formatos	Trimestral	5	6	Ascendente	Convocatorias, memoras fotográficas, invitaciones, formatos, expedientes, bases de datos, documentos, resoluciones y/o videos resguardados en la unidad responsable correspondiente.	Los servidores públicos atienden y entregan los formatos de administración de riesgos en tiempo y forma.

Indicadores

Nivel	Resumen Narrativo (Objetivo)	Nombre	Definición	Método de cálculo	Unidad de Medida	Frecuencia de Medición	Línea base 2020	Metas 2021	Comportamiento del indicador (ascendente, descendente)	Medios de Verificación	Siguientes
COMPONENTE 2	Solicitudes de transparencia y rendición de cuentas atendidas.	Porcentaje de solicitudes de transparencia y rendición de cuentas atendidas.	Este indicador permite medir el total de solicitudes de transparencia y rendición de cuentas atendidas respecto de las solicitudes.	(Total de solicitudes de transparencia y rendición de cuentas / Total de solicitudes de transparencia y rendición de cuentas solicitadas) * 100	Solicitudes	Trimestral	100%	100%	Ascendente	Convocatorias, memorias fotográficas, solicitudes de información, formatos, expedientes, bases de datos, documentos, expedientes, bases de datos, documentos, resoluciones y/o videos registrados en la unidad responsable correspondiente.	Las áreas responsables que cuentan con una solicitud de información, transparencia confieren los requerimientos en tiempo y forma expedientes, bases de datos, documentos, resoluciones y/o videos con los requerimientos en la especialidad responsable correspondiente a las atribuciones de la unidad responsable correspondiente.
ACTIVIDAD 2.1	Realizar capacitaciones a ciudadanos en materia de transparencia y rendición de cuentas.	Porcentaje de ciudadanos capacitados en materia de transparencia y rendición de cuentas.	Este indicador permite medir el avance de los ciudadanos capacitados en materia de transparencia y rendición de cuentas respecto de los ciudadanos en materia de transparencia y rendición de cuentas (parámetros) * 100	(Total de capacitaciones a ciudadanos en materia de transparencia y rendición de cuentas / Total de ciudadanos en materia de transparencia y rendición de cuentas) * 100	Capacitaciones	Trimestral	76	80	Ascendente	Convocatorias, memorias fotográficas, expedientes, bases de datos, documentos, resoluciones y/o videos registrados en la unidad responsable correspondiente.	Las unidades administrativas que cuentan con una solicitud de información, transparencia confieren los requerimientos en tiempo y forma expedientes, bases de datos, documentos, resoluciones y/o videos con los requerimientos en la especialidad responsable correspondiente a las atribuciones de la unidad responsable correspondiente.
ACTIVIDAD 2.2	Realizar capacitaciones a los entes de transparencia del municipio en materia de transparencia y rendición de cuentas.	Porcentaje de entes de transparencia del municipio capacitados.	Este indicador permite medir el avance de los entes de transparencia del municipio en materia de transparencia y rendición de cuentas respecto de los entes de transparencia del municipio en materia de transparencia y rendición de cuentas (parámetros) * 100	(Total de capacitaciones a los entes de transparencia del municipio en materia de transparencia y rendición de cuentas / Total de entes de transparencia del municipio en materia de transparencia y rendición de cuentas) * 100	Capacitaciones	Trimestral	0	12	Ascendente	Convocatorias, memorias fotográficas, expedientes, bases de datos, documentos, resoluciones y/o videos registrados en la unidad responsable correspondiente.	Las áreas de transparencia del municipio atienden a las solicitudes de información, transparencia confieren los requerimientos en tiempo y forma expedientes, bases de datos, documentos, resoluciones y/o videos con los requerimientos en la especialidad responsable correspondiente a las atribuciones de la unidad responsable correspondiente.

RESPONSABLE

L.A.E. LUIS GALLÓ NAJERA
CONTADOR MUNICIPAL



Indicadores

Nivel	Resumen Narrativo (Objetivo)	Nombre	Definición	Método de cálculo	Unidad de Medida	Frecuencia de Medición	Línea base 2020	Meta 2021	Comportamiento del indicador (ascendente, descendente)	Medios de Verificación	Supuestos
COMPONENTE 1	Acciones en favor de los grupos familiares de migrantes emprendedores	Porcentaje de acciones en favor de los grupos familiares de migrantes emprendedores	Este indicador permite medir la eficacia de las gestiones, apoyos, acompañamientos y/o orientaciones atendidas	(Total de gestiones, apoyos, acompañamientos y/o gestiones / Total de gestiones, apoyos, acompañamientos y/o orientaciones recibidas) *100	Gestiones	Trimestral	23	100%	Ascendente	Convocatorias, invitaciones, formatos y inscripciones, bases de datos y/o videos resguardados en la unidad responsable	Los beneficiarios cumplen los criterios y requisitos de acuerdo a la Secretaría Solicitar las gestiones
ACTIVIDAD 1.1	Realizar el padrón de beneficiarios de las personas y/u organizaciones apoyadas con alguna gestión, acompañamiento y/u orientación	Porcentaje de avance en el registro de las personas y/u organizaciones apoyadas	Este indicador permite medir el avance de la base de datos sobre las personas y/u organizaciones con alguna gestión, acompañamiento y/u orientación	(Total de registros en la base de datos / Total de personas y/u organizaciones apoyadas con alguna gestión, acompañamiento y/u orientación) *100	Registros	Trimestral	ND	100%	Ascendente	Convocatorias, memoras fotográficas, invitaciones, formatos y resguardados, bases de datos y/o videos resguardados en la unidad responsable	Los potenciales beneficiarios cumplen los criterios y requisitos de acuerdo a la Secretaría Solicitar las gestiones
COMPONENTE 2	Monto recaudado por concepto de comercios semifijos y ambulantes regularizados	Porcentaje de monto recaudado	Este indicador permite medir el avance del monto recaudado por concepto de comercios semifijos y ambulantes regularizados respecto de lo planeado	(Total de monto recaudado por concepto de comercios semifijos y ambulantes regularizados / Total de monto previsto de recaudación) *100	Monto	Trimestral	\$1,508,705.52	\$1,250,000.00	Ascendente	Convocatorias, memoras fotográficas, invitaciones, formatos y resguardados, bases de datos y/o videos resguardados en la unidad responsable	Los comercios semifijos y ambulantes cumplen con los requisitos de regularización y realizan sus pagos en tiempo y forma
ACTIVIDAD 2.1	Comercios semifijos y ambulantes regularizados	Porcentaje de comercios semifijos y ambulantes regularizados	Este indicador permite medir el avance de los comercios semifijos y ambulantes regularizados respecto de la meta planeada	(Total de ambulantes y comercios semifijos regularizados / Total de ambulantes y comercios semifijos a regularizar) *100	Regularizaciones	Trimestral	27,285	33,800	Ascendente	Convocatorias, memoras fotográficas, invitaciones, formatos y resguardados, bases de datos y/o videos resguardados en la unidad responsable	Los comercios semifijos y ambulantes cumplen con los requisitos de regularización y realizan sus pagos en tiempo y forma
COMPONENTE 3	Monto recaudado por concepto de sentencias a favor del municipio	Porcentaje de monto recaudado	Este indicador permite medir el avance del monto recaudado por concepto de sentencias a favor del municipio respecto de lo planeado	(Total de monto recaudado por concepto de sentencias a favor del municipio / Total de monto previsto de recaudación) *100	Monto	Trimestral	\$3,528,759.48	\$4,000,000	Ascendente	Convocatorias, memoras fotográficas, invitaciones, formatos y resguardados, bases de datos y/o videos resguardados en la unidad responsable	Existen las condiciones económicas, políticas y sociales para llevar a cabo procedimientos de autoridad conforme a derecho
ACTIVIDAD 3.1	Realizar los litigios ante la instancia correspondiente	Porcentaje de litigios favorables al municipio	Este indicador permite medir el avance de los litigios a favor del municipio respecto de lo planeado	(Total de litigios a favor del municipio / Total de litigios) *100	Litigios	Trimestral	43	50	Ascendente	Convocatorias, memoras fotográficas, invitaciones, formatos y resguardados, bases de datos y/o videos resguardados en la unidad responsable	La autoridad competente da causa a los procesos jurídicos conforme a derecho

Indicadores											
Nivel	Resumen Narrativo (Objetivo)	Nombre	Definición	Método de cálculo	Unidad de Medida	Frecuencia de Medición	Línea base 2020	Metas 2021	Comportamiento del indicador (ascendente, descendente)	Medios de Verificación	Supuestos
COMPONENTE 4	Monto recaudado por concepto de licencias renovadas y pago de multas de los establecimientos verificados	Porcentaje de monto recaudado	Este indicador permite medir el avance del concepto de licencias renovadas y pago de multas de los establecimientos respecto de las pendientes de pago	(Total de licencias de multas abonadas / Total de licencias pagadas / Total de licencias y multas pendientes de pago) *100	Monto	Trimestral	ND	100%	Ascendente	Convocatorias, memorias fotográficas, invitaciones, formatos y relación de expedientes, bases de datos y/o videos resguardados en la unidad responsable correspondiente	Los establecimientos con pendiente de multa deben a subsanar su falta
ACTIVIDAD 4.1	Realizar la renovación de licencias de bebidas alcohólicas	Porcentaje de licencias renovadas	Este indicador permite medir el avance de las licencias de bebidas alcohólicas renovadas respecto de lo planado	(Total de licencias de bebidas alcohólicas de renovar) / Total de licencias planadas de renovar) *100	Licencias	Trimestral	987	714	Ascendente	Convocatorias, memorias fotográficas, invitaciones, formatos y relación de expedientes, bases de datos y/o videos resguardados en la unidad responsable correspondiente	Los establecimientos cumplen con las normas, los criterios y requisitos vigentes
ACTIVIDAD 4.2	Realizar la verificación de los establecimientos	Porcentaje de verificaciones realizadas	Este indicador permite medir el avance de las verificaciones realizadas respecto de lo planado	(Total de verificaciones realizadas / Total de verificaciones planadas) *100	Verificaciones	Trimestral	8538	100%	Ascendente	Convocatorias, memorias fotográficas, invitaciones, formatos y relación de expedientes, bases de datos y/o videos resguardados en la unidad responsable correspondiente	Los establecimientos cumplen con las normas, los criterios y requisitos vigentes
COMPONENTES 5	Banco digital del acervo histórico del municipio implementado	Porcentaje de documentos digitalizados	Este indicador permite medir el avance de la digitalización de documentos respecto de lo planado	(Total de documentos digitalizados / Total de documentos planados de digitalizar) *100	Documentos	Trimestral	12.000	12.000	Ascendente	Convocatorias, memorias fotográficas, invitaciones, formatos y relación de expedientes, bases de datos y/o videos resguardados en la unidad responsable correspondiente	Se cuenta con suficiente de scanner y expedientes, bases de datos en óptimas condiciones
ACTIVIDAD 5.1	Realizar el inventario de los registros documentales históricos y oficial del municipio	Porcentaje de registros documentales históricos y oficial del municipio inventariados	Este indicador permite medir el avance de los registros, documentación histórica y oficial del municipio inventariados respecto de lo planado	(Total de registros documentales históricos y oficial del municipio inventariados / Total de registros, documentación histórica y oficial del municipio planada de inventariar) *100	Documentos	Trimestral	128.880	50.000	Ascendente	Convocatorias, memorias fotográficas, invitaciones, formatos y relación de expedientes, bases de datos y/o videos resguardados en la unidad responsable correspondiente	Las áreas proporcionan información conforme criterios

Indicadores											
Nivel	Resumen Narrativo (Objetivo)	Nombre	Definición	Método de cálculo	Unidad de medida	Frecuencia de Medición	Línea base 2020	Metas 2021	Comportamiento del indicador (ascendente, descendente)	Medios de Verificación	Supuestos
COMPONENTE 6	Reglamentación básica municipal elaborada (INAFED complementaria)	Porcentaje de reglamentación básica municipal elaborada respecto de la meta planeada	Este indicador permite medir el avance de la reglamentación básica municipal elaborada respecto de la meta planeada	$(\text{Total de reglamentación básica municipal realizada} / \text{Total de reglamentación básica municipal solicitada por el INAFED}) * 100$	Reglamentos	Trimestral	39	12	Ascendente	Convocatorias, memorias fotográficas, invitaciones, formatos y relación de expedientes, bases de datos y/o videos resguardados en la unidad responsable correspondiente	La normatividad es de competencia municipal
ACTIVIDAD 6.1	Realizar la reglamentación básica solicitada por el INAFED	Porcentaje de reglamentación básica solicitada por el INAFED realizada	Este indicador permite medir el avance de la reglamentación básica solicitada por el INAFED respecto de la meta planeada	$(\text{Total de reglamentación básica solicitada por el INAFED realizada} / \text{Total de reglamentación básica solicitada por el INAFED}) * 100$	Reglamentos	Trimestral	17	12	Ascendente	Convocatorias, memorias fotográficas, invitaciones, formatos y relación de expedientes, bases de datos y/o videos resguardados en la unidad responsable correspondiente	La normatividad es de competencia municipal
ACTIVIDAD 6.2	Realizar la reglamentación complementaria	Porcentaje de reglamentación complementaria realizada	Este indicador permite medir el avance de la reglamentación complementaria realizada respecto de la meta planeada	$(\text{Total de reglamentación complementaria realizada} / \text{Total de reglamentación complementaria solicitada}) * 100$	Reglamentos	Trimestral	22	7	Ascendente	Convocatorias, memorias fotográficas, invitaciones, formatos y relación de expedientes, bases de datos y/o videos resguardados en la unidad responsable correspondiente	La normatividad es de competencia municipal
COMPONENTE 7	Acuerdos en el H. Ayuntamiento aprobados por mayoría absoluta	Porcentaje de acuerdos aprobados por mayoría absoluta respecto del total de acuerdos sometidos al Cabildo	Este indicador permite medir la proporción de acuerdos aprobados por mayoría absoluta respecto del total de acuerdos sometidos al Cabildo	$(\text{Total de acuerdos aprobados} / \text{Total de acuerdos sometidos a cabildo}) * 100$	Acuerdos	Trimestral	15	15	Ascendente	Convocatorias, memorias fotográficas, invitaciones, formatos y relación de expedientes, bases de datos y/o videos resguardados en la unidad responsable correspondiente	Existen las condiciones económicas, políticas y sociales para llevar a cabo las sesiones
COMPONENTE 8	Acuerdos en el H. Ayuntamiento aprobados por unanimidad	Porcentaje de acuerdos aprobados por unanimidad respecto del total de acuerdos sometidos al Cabildo	Este indicador permite medir la proporción de acuerdos aprobados por unanimidad respecto del total de acuerdos sometidos al Cabildo	$(\text{Total de acuerdos aprobados por unanimidad} / \text{Total de acuerdos sometidos a cabildo}) * 100$	Acuerdos	Trimestral	140	140	Ascendente	Convocatorias, memorias fotográficas, invitaciones, formatos y relación de expedientes, bases de datos y/o videos resguardados en la unidad responsable correspondiente	Existen las condiciones económicas, políticas y sociales para llevar a cabo las sesiones
ACTIVIDAD 7.1 - 8.1	Realizar las sesiones de cabildo	Porcentaje de sesiones de cabildo realizadas	Este indicador permite medir las sesiones de cabildo realizadas respecto de las planeadas	$(\text{Total de sesiones de cabildo realizadas} / \text{Total de sesiones de cabildo planeadas}) * 100$	Sesiones	Trimestral	27	27	Ascendente	Convocatorias, memorias fotográficas, invitaciones, formatos y relación de expedientes, bases de datos y/o videos resguardados en la unidad responsable correspondiente	Existen las condiciones económicas, políticas y sociales para llevar a cabo las sesiones

RESPONSABLE

LIC. ADOLFO SUÁREZ RAMÍREZ
SECRETARIO DEL H. AYUNTAMIENTO Y DIRECCIÓN GENERAL DE GOBIERNO

Datos Generales del Programa presupuestario (Pp)

Nombre del Programa Presupuestario	PROGRAMA 23 - ACCIONES POR LA GOBERNANZA MUNICIPAL	
Ejercicio Fiscal:	2021	
Finalidad:	DESARROLLO SOCIAL	
Función:	VIVIENDA Y SERVICIOS A LA COMUNIDAD	
Subfunción:	Servicios Comunitarios	
Secretaría Técnica de Presidencia		

DERECHOS SOCIALES									
INGRESO	EDUCACION	SALUD	SEGURIDAD SOCIAL	ALIMENTACION	VIVIENDA	MEDIO AMBIENTE SANO	TRABAJO	NO DISCRIMINACION	COHESION SOCIAL

Alfincion del Programa Presupuestario a los Instrumentos de Planeacion

OBJETIVOS DE DESARROLLO SOSTENIBLE
AGENDA 2030

ODS 16		Promover sociedades pacíficas e inclusivas para el desarrollo sostenible, facilitar el acceso a la justicia para todos y construir a todos los niveles instituciones eficaces e inclusivas que rindan cuentas
---------------	--	---

Eje	Plan Nacional de Desarrollo 2019-2024 (PND)	Objetivos específicos
1. Justicia y Estado de Derecho	Garantizar la construcción de la paz, el pleno ejercicio de los derechos humanos, la gobernabilidad democrática y el fortalecimiento de las instituciones del Estado Mexicano.	1.2 Fortalecer la cultura democrática, abrir al gobierno a la participación social y escuchar de manera permanente a la sociedad, dando especial atención a las mujeres y los grupos históricamente discriminados y marginados.
Eje	Programa Estratégico	Objetivos
Eje 3. Aguascalientes con gobierno íntegro, austero y ágil	Gobierno cercano y moderno	1. Construir una nueva relación entre la ciudadanía y el gobierno del estado para mejorar los servicios públicos, reducir la brecha digital e impulsar la utilización de plataformas innovadoras

Matriz de Indicadores para Resultados (MIR)

Indicadores											
Nivel	Resumen Narrativo (Objetivo)	Nombre	Definición	Método de cálculo	Unidad de Medida	Frecuencia de Medición	Línea base 2020	Metas 2021*	Comportamiento del indicador (ascendente, descendente)	Medios de Verificación	Sujuestos
FIN	Contribuir a una gobernanza y estado de derecho a través de diversos servicios, orientaciones y trámites municipales para los cercanos para los habitantes de las delegaciones y fraccionamientos del municipio de Jesús María	Porcentaje de cobertura en atención	Este indicador permite medir el nivel de eficacia en cobertura en la atención ciudadana	(Total de gestiones y/o peticiones atendidas en las delegaciones y fraccionamientos del municipio / Total de solicitudes que se solicitan alguna petición) *100	Personas	Trimestral	35758	45%	Ascendente	Convocatorias, memorias fotográficas, invitaciones, foros y reuniones de trabajo, inscripciones, expedientes, bases de datos y/o videos requeridos en la unidad responsable correspondiente	Existen las condiciones políticas, económicas y sociales para realizar las acciones
PROPOSITO	Los habitantes de las delegaciones y fraccionamientos del municipio de Jesús María cuentan con servicios orientaciones y trámites municipales	Porcentaje de gestiones y/o peticiones atendidas	Este indicador permite medir el nivel de eficacia en gestiones y/o peticiones respecto de las solicitudes	(Total de gestiones y/o peticiones atendidas en las delegaciones y fraccionamientos del municipio / Total de gestiones y/o peticiones solicitadas) *100	Gestiones y/o peticiones	Trimestral	35758	80%	Ascendente	Convocatorias, memorias fotográficas, invitaciones, foros y reuniones de trabajo, inscripciones, expedientes, bases de datos y/o videos requeridos en la unidad responsable correspondiente	Los ciudadanos acuden a solicitar gestiones y participan en las convocatorias

Indicadores											
Nivel	Resumen Narrativo (Objetivo)	Nombre	Definición	Método de cálculo	Unidad de Medida	Frecuencia de Medición	Línea base 2020	Metas 2021*	Comportamiento del indicador (ascendente, descendente)	Medios de Verificación	Supuestos
Componente 1	Gestiones en las delegaciones realizadas y/o peticiones realizadas	Porcentaje de gestiones y/o peticiones realizadas	Este indicador permite medir el nivel de atención de gestiones y/o peticiones solicitadas	(Total de gestiones y/o peticiones atendidas en el nivel de gestiones / Total de gestiones y/o peticiones solicitadas) * 100	Gestiones y/o peticiones	Trimestral	35427	80%	Ascendente	Convocatorias, memorias fotográficas, invitaciones, formatos y radicación de expedientes, bases de datos y/o videos resguardados en la unidad responsable correspondiente	Los ciudadanos acuden a solicitar gestiones y participan en las convocatorias
Actividad 1.1	Elaborar base de datos para registro de atención, gestión y peticiones	Porcentaje de registro	Este indicador permite medir el nivel de eficacia de registro en la base de datos de gestiones y/o peticiones recibidas	(Total de ciudadanos atendidos con alguna medida y/o petición en la base de datos / Total de ciudadanos con alguna petición) * 100	Registros	Trimestral	ND	100%	Ascendente	Convocatorias, memorias fotográficas, invitaciones, formatos y radicación de expedientes, bases de datos y/o videos resguardados en la unidad responsable correspondiente	Los ciudadanos acuden a solicitar gestiones y participan en las convocatorias
Componente 2	Gestiones en los condominios y/o fraccionamientos atendidas	Porcentaje de gestiones y/o peticiones realizadas	Este indicador permite medir el nivel de eficacia de gestiones y/o peticiones solicitadas	(Total de gestiones y/o peticiones de los fraccionamientos / Total de gestiones y/o peticiones solicitadas) * 100	Gestiones y/o peticiones	Trimestral	331	90%	Ascendente	Convocatorias, memorias fotográficas, invitaciones, formatos y radicación de expedientes, bases de datos y/o videos resguardados en la unidad responsable correspondiente	Las solicitudes son fáciles de realizar y de competencia municipal
Actividad 2.1	Elaborar base de datos para registro de atención, gestión y peticiones	Porcentaje de registro	Este indicador permite medir el nivel de eficacia de datos en la base de datos / Total de gestiones y/o peticiones recibidas	(Total de ciudadanos atendidos con alguna petición y/o gestión) * 100	Registros	Trimestral	ND	100%	Ascendente	Convocatorias, memorias fotográficas, invitaciones, formatos y radicación de expedientes, bases de datos y/o videos resguardados en la unidad responsable correspondiente	Las solicitudes son fáciles de realizar y de competencia municipal

RESPONSABLE

LIC. VERÓNICA DURÁN ALONSO
SECRETARÍA TÉCNICA DE PRESIDENCIA

*Nota: De acuerdo a CENSO de población y vivienda 2020 del INEGI, la población total de Jesús María asciende a 725,909 personas. Conforme a ello, los ciudadanos mayores de 18 años representan a 362,775.

Indicadores

Nivel	Resumen Narrativo (Objetivo)	Nombre	Definición	Método de cálculo	Unidad de Medida	Frecuencia de Medición	Línea base 2020	Meta 2021	Comportamiento del Indicador (ascendente, descendente)	Medios de Verificación	Supuestos
COMPONENTE 1	Mapas geo informáticos generados	Porcentaje de mapas realizados mediante el Sistema de información geográfica	Este indicador permite medir el avance de los mapas realizados de información geográfica / Total de información geográfica mapas planeados respecto de los realizados en el Sistema "100"	Este indicador permite medir el avance de los mapas realizados de información geográfica / Total de información geográfica mapas planeados respecto de los planeados (registrar) "100"	Mapas	Trimestral	ND	10	Ascendente	Convocatorias, memorias fotográficas, invitaciones, formatos y relación de Se cuenta con los insumos tecnológicos existentes, bases de datos y videos para realizar mapas en la unidad responsable correspondiente	La disponibilidad de la información necesaria para realizar el trámite y acudir a expedientes, bases de datos y videos para realizar mapas en la unidad responsable correspondiente
ACTIVIDAD 1.1	Realizar la regularización de predios con uso de suelo de bajo impacto	Porcentaje de predios con uso de suelo de bajo impacto regularizados	Este indicador permite medir el avance de los predios con uso de suelo de bajo impacto regularizados respecto de los planeados	Este indicador permite medir el avance de los predios con uso de suelo de bajo impacto regularizados respecto de los planeados (registrar) "100"	Predios	Trimestral	48	70	Ascendente	Convocatorias, memorias fotográficas, invitaciones, formatos y relación de expedientes, bases de datos y videos para regularizar predios en la unidad responsable correspondiente	La disponibilidad de la información necesaria para realizar el trámite y acudir a expedientes, bases de datos y videos para regularizar predios en la unidad responsable correspondiente
COMPONENTE 2	Asentamientos humanos regularizados	Porcentaje de asentamientos humanos regularizados	Este indicador permite medir el avance de los asentamientos humanos regularizados respecto de los planeados	Este indicador permite medir el avance de los asentamientos humanos regularizados respecto de los planeados (registrar) "100"	Asentamientos humanos y/o predios	Trimestral	ND	1	Ascendente	Convocatorias, memorias fotográficas, invitaciones, formatos y relación de expedientes, bases de datos y videos para regularizar asentamientos humanos en la unidad responsable correspondiente	La disponibilidad de la información necesaria para realizar el trámite y acudir a expedientes, bases de datos y videos para regularizar asentamientos humanos en la unidad responsable correspondiente
ACTIVIDAD 2.1	Actualizar el registro de predios del municipio	Porcentaje de predios registrados en el padrón único de propiedad del municipio	Este indicador permite medir el avance de los predios registrados en el padrón único de propiedad del municipio respecto de los planeados	Este indicador permite medir el avance de los predios registrados en el padrón único de propiedad del municipio respecto de los planeados (registrar) "100"	Predios	Trimestral	ND	350	Ascendente	Convocatorias, memorias fotográficas, invitaciones, formatos y relación de expedientes, bases de datos y videos para registrar predios en la unidad responsable correspondiente	Los particulares acudirán a la secretaría para realizar el trámite de licencias de construcción en la unidad responsable correspondiente
COMPONENTE 3	Licencias de construcción emitidas	Porcentaje de licencias de construcción emitidas	Este indicador permite medir el avance de las licencias de construcción emitidas respecto de las planeadas	Este indicador permite medir el avance de las licencias de construcción emitidas respecto de las planeadas (registrar) "100"	Licencias	Trimestral	ND	950	Ascendente	Convocatorias, memorias fotográficas, invitaciones, formatos y relación de expedientes, bases de datos y videos para emitir licencias de construcción en la unidad responsable correspondiente	Los particulares acudirán a la secretaría para realizar el trámite de licencias de construcción en la unidad responsable correspondiente
ACTIVIDAD 3.1	Realizar la supervisión en campo de obras en ejecución	Porcentaje de supervisiones realizadas	Este indicador permite medir el avance de las supervisiones realizadas respecto de las planeadas	Este indicador permite medir el avance de las supervisiones realizadas respecto de las planeadas (registrar) "100"	Supervisiones	Trimestral	ND	1150	Ascendente	Convocatorias, memorias fotográficas, invitaciones, formatos y relación de expedientes, bases de datos y videos para realizar las supervisiones en la unidad responsable correspondiente	Los supervisores acudirán a las obras que se están ejecutando en la unidad responsable correspondiente
COMPONENTE 4	Permisos para uso de suelo emitidos (SARE)	Porcentaje de permisos para el uso de suelo emitidos (SARE)	Este indicador permite medir el avance de los permisos para el uso de suelo emitidos respecto de los planeados	Este indicador permite medir el avance de los permisos para el uso de suelo emitidos respecto de los planeados (registrar) "100"	Permisos	Trimestral	ND	60	Ascendente	Convocatorias, memorias fotográficas, invitaciones, formatos y relación de expedientes, bases de datos y videos para emitir permisos en la unidad responsable correspondiente	La secretaría de desarrollo económico emitirá los permisos en tiempo y forma

Indicadores

Nivel	Resumen Narrativo (Objetivo)	Nombre	Definición	Método de cálculo	Unidad de Medida	Frecuencia de Medición	Línea base 2020	Metas 2021	Comportamiento del Indicador (ascendente, descendente)	Método de Verificación	Suportes
ACTIVIDAD 4.1	Realizar dictámenes de dictámenes de menos de 72 horas	Porcentaje de dictámenes de menos de 72 horas realizados	Este indicador permite medir la proporción de dictámenes con menos de 72 horas emitidos / Total de dictámenes respecto de total de 100 dictámenes	(Total de dictámenes / Total de dictámenes emitidos) * 100	Dictámenes	Trimestral	ND	100%	Ascendente	Convocatorias, memoras fotográficas, impresiones, formatos y expedientes, bases de datos y/o videos establecidos y referidos a la SEDATUM	Los dictámenes cumplen con los criterios vigentes
COMPONENTE 5	Lineamientos para anuncios publicitarios concluidos	Porcentaje de avance de lineamientos en los lineamientos	Este indicador permite medir el avance de los lineamientos respecto a los lineamientos desarrollados	(Total de lineamientos / Total de lineamientos desarrollados) * 100	Lineamiento	Trimestral	ND	100%	Ascendente	Convocatorias, memoras fotográficas, impresiones, formatos y expedientes, bases de datos y/o videos referidos en la unidad responsable	Se solventan las observaciones en tiempo y forma
ACTIVIDAD 5.1	Realizar las reuniones de desarrollo para el desarrollo de los lineamientos	Porcentaje de reuniones de desarrollo de los lineamientos	Este indicador permite medir el avance de las reuniones llevadas a cabo respecto de las planeadas	(Total de reuniones / Total de reuniones llevadas a cabo) * 100	Reuniones	Trimestral	ND	4	Ascendente	Convocatorias, memoras fotográficas, impresiones, formatos y expedientes, bases de datos y/o videos referidos en la unidad responsable	Las áreas involucradas avalan la asistencia y la revisión de los lineamientos
COMPONENTE 8	Apoyos para productores agrícolas del sector rural entregados	Porcentaje de productores agrícolas del sector rural entregados	Este indicador permite medir el avance de los apoyos para productores agrícolas del sector rural entregados respecto de los planeados	(Total de apoyos para productores agrícolas / Total de apoyos para productores agrícolas planeados) * 100	Productores Agrícolas	Trimestral	693	700	Ascendente	Convocatorias, memoras fotográficas, impresiones, formatos y expedientes, bases de datos y/o videos referidos en la unidad responsable	Los productores cumplen con los criterios de elegibilidad
ACTIVIDAD 6.1	Realizar las orientaciones a los productores agrícolas sobre el sector de apoyo	Porcentaje de productores agrícolas del sector de apoyo	Este indicador permite medir el avance de las orientaciones brindadas respecto de las planeadas	(Total de orientaciones / Total de orientaciones brindadas) * 100	Orientaciones	Trimestral	816	850	Ascendente	Convocatorias, memoras fotográficas, impresiones, formatos y expedientes, bases de datos y/o videos referidos en la unidad responsable	Los productores se acercan a la SEDATUM solicitar información
ACTIVIDAD 6.2	Realizar las gestiones para que los productores agrícolas cuenten con sus constancias	Porcentaje de constancias agrícolas	Este indicador permite medir el avance de las constancias emitidas respecto de las planeadas	(Total de constancias / Total de constancias emitidas) * 100	Constancias	Trimestral	ND	50	Ascendente	Convocatorias, memoras fotográficas, impresiones, formatos y expedientes, bases de datos y/o videos referidos en la unidad responsable	Los productores cumplen con los criterios vigentes

Indicadores											
Nivel	Resumen Narrativo (Objetivo)	Nombre	Definición	Método de cálculo	Unidad de Medida	Frecuencia de Medición	Línea base 2020	Meta 2021	Comportamiento del indicador (ascendente, descendente)	Medios de Verificación	Sugestiones
COMPONENTE 7	Vacunas para sanidad animal gestionadas	Porcentaje de gestiones realizadas	Este indicador permite medir el avance de las vacunas gestionadas y planes de las gestiones.	Total de vacunas gestionadas / Total de planes de las gestiones * 100	Gestiones	Trimestral	ND	1400	Ascendente	Comentarios: memoras fotográficas, impresiones, formatos y expedientes, bases de datos y/o videos guardados en la unidad responsable correspondiente	Los productores acuden a recibir los apoyos y vacunas a su vez se les brinda el apoyo correspondiente
ACTIVIDAD 7.1	Realizar reuniones con los beneficiarios	Porcentaje de reuniones realizadas	Este indicador permite medir el avance de las reuniones llevadas a cabo respecto de las planes	Total de reuniones realizadas / Total de planes * 100	Reuniones	Trimestral	ND	3	Ascendente	Comentarios: memoras fotográficas, impresiones, formatos y expedientes, bases de datos y/o videos guardados en la unidad responsable correspondiente	Los productores se acercan a la SEDATUM para solicitar información
COMPONENTE 8	Cambios rurales para cosechar mejorados	Porcentaje de kilómetros mejorados	Este indicador permite medir el avance de los kilómetros mejorados de caminos	Total de kilómetros mejorados / Total de planes * 100	Kilómetros	Trimestral	ND	34	Ascendente	Comentarios: memoras fotográficas, impresiones, formatos y expedientes, bases de datos y/o videos guardados en la unidad responsable correspondiente	Los productores acuden a solicitar el apoyo correspondiente
ACTIVIDAD 8.1	Recepción de solicitudes para coordinar las acciones	Porcentaje de solicitudes atendidas	Este indicador permite medir la efectividad de la recepción de solicitudes y acciones correspondientes	Total de solicitudes atendidas / Total de solicitudes * 100	Solicitudes	Trimestral	ND	100%	Ascendente	Comentarios: memoras fotográficas, impresiones, formatos y expedientes, bases de datos y/o videos guardados en la unidad responsable correspondiente	Los productores acuden a solicitar el apoyo correspondiente

RESPONSABLE

LIC. JOSÉ REFUGIO MUÑOZ LÓPEZ
SECRETARIO DE DESARROLLO AGRARIO, TERRITORIAL Y URBANO MUNICIPAL

Datos Generales del Programa presupuestario (Pp)

Nombre del Programa Presupuestaria	PROGRAMA 25 - PROTECCION AMBIENTAL Y ACCIONES FRENTE AL CAMBIO CLIMATICO	Ejercicio Fiscal:	2021
Fin del Plan Municipal de Desarrollo:	4. Medio Ambiente y Sostenibilidad	Finalidad:	DESARROLLO SOCIAL
Responsable	Secretaria de Medio Ambiente y Sostenibilidad	Funcion:	PROTECCION AMBIENTAL
		Subfuncion:	Otras de proteccion ambiental

DERECHOS SOCIALES									
INGRESO	EDUCACION	SALUD	SEGURIDAD SOCIAL	ALIMENTACION	VIVIENDA	MEDIO AMBIENTE	TABAJAO	NO DISCRIMINACION	COHESION SOCIAL

Alineación del Programa Presupuestario a los Instrumentos de Planeación
OBJETIVOS DE DESARROLLO SOSTENIBLE
AGENIDA 2030

ODS 11		Lograr que las ciudades y los asentamientos humanos sean inclusivos, seguros, resilientes y sostenibles	Plan Nacional de Desarrollo 2019-2024 (PND)	Objetivo General	Objetivos específicos
ODS 12		Garantizar modalidades de consumo y producción sostenibles	Plan Nacional de Desarrollo 2019-2024 (PND)	Objetivo General	Objetivos específicos
ODS 13		Adoptar medidas urgentes para combatir el cambio climático y sus efectos	Plan Nacional de Desarrollo 2019-2024 (PND)	Objetivo General	Objetivos específicos
ODS 15		Proteger el uso sostenible de los ecosistemas terrestres, hacer frente a la desertificación, detener e revertir la degradación de las tierras y frenar la pérdida de la diversidad biológica	Plan Nacional de Desarrollo 2019-2024 (PND)	Objetivo General	Objetivos específicos

Matriz de Indicadores para Resultados (MIR)

Nivel	Resumen Narrativo (Objetivo)	Nombre	Definición	Método de cálculo	Unidad de Medida	Frecuencia de Medición	Línea base 2020	Metas 2021*	Comportamiento del indicador (ascendente, descendente)	Medios de Verificación	Supuestos
FIN	Contribuir a medio ambiente sustentable del municipio de Jesús María mediante una mayor concientización en temas ecológicos y ecológicos en temas ambientales con medidambientales según a la normatividad aplicable	Este indicador permite medir el avance de las personas en temas ecológicos y medidambientales y respecto de la población total de población del municipio de Jesús María "100"	Este indicador permite medir el avance de las personas en temas ecológicos y medidambientales y respecto de la población total de población del municipio de Jesús María "100"	Total de personas concientizadas en temas ecológicos y medidambientales y respecto de la población total de población del municipio de Jesús María "100"	Personas	Trimestral	20.935	10%	Ascendente	Concatorias, mermas fotografas, mermas, comatos y relaciones de los eventos y acciones emprendidas por la secretaria de medio ambiente responsable en la unidad responsable	La ciudadanía asude a los eventos y acciones emprendidas por la secretaria de medio ambiente responsable en la unidad responsable

Indicadores											
Nivel	Resumen Narrativo (Objetivo)	Nombre	Definición	Método de cálculo	Unidad de Medida	Frecuencia de Medición	Línea base 2020	Meta 2021*	Comportamiento del indicador (ascendente, descendente)	Método de Verificación	Sugestiones
PROPÓSITO	La población del municipio de Jesús María presenta una conciencia en temas ecológicos y mayor conciencia en temas ecológicos y medio ambiente a través de acciones y actividades aplicables a la normatividad aplicable	Porcentaje de personas capacitadas en temas ecológicos y medio ambiente	Este indicador permite medir el avance de las actividades y programas de capacitación en temas ecológicos y medio ambiente respecto de lo planeado	(Total de personas capacitadas en temas ecológicos y medio ambiente) / (Total de personas capacitadas en temas ecológicos y medio ambiente) * 100	Personas	Trimestral	20.635	21.667	Ascendente	Convocatorias, memorias fotográficas, solicitudes y evaluaciones, formatos y relación de expedientes, bases de datos y/o videos resguardados en la unidad responsable correspondiente	Los administrativos solicitan y evalúan cumplimiento con los criterios de la normatividad vigente la población muestra interés las acciones emprendidas por la secretaria de medio ambiente
COMPONENTE 1	Asesorías técnicas y/o capacitaciones brindadas	Porcentaje de personas asesoradas capacitadas	Este indicador permite medir el avance de las asesorías y/o capacitaciones brindadas a las personas asesoradas capacitadas	(Total de personas asesoradas capacitadas) / (Total de personas asesoradas capacitadas) * 100	Personas	Trimestral	17.690	18.533	Ascendente	Convocatorias, memorias fotográficas, solicitudes y evaluaciones, formatos y relación de expedientes, bases de datos y/o videos resguardados en la unidad responsable correspondiente	La población atiende las convocatorias y asiste a las capacitaciones
ACTIVIDAD 1.1	Realización de capacitaciones talleres técnicos	Porcentaje de capacitaciones talleres técnicos realizados	Este indicador permite medir el avance de las capacitaciones talleres técnicos realizados respecto de lo planeado	(Total de capacitaciones talleres técnicos realizados) / (Total de capacitaciones talleres técnicos planeados) * 100	Capacitaciones y/o talleres	Trimestral	78	80	Ascendente	Convocatorias, memorias fotográficas, solicitudes y evaluaciones, formatos y relación de expedientes, bases de datos y/o videos resguardados en la unidad responsable correspondiente	La población atiende y asiste a la convocatoria en la realización de los cursos y técnicas de producción y participa activamente en las capacitaciones
COMPONENTE 2	Acciones con apoyo a la normatividad aplicadas.	Porcentaje de acciones normativas emprendidas	El porcentaje de permites emitidos en la Secretaría de Medio Ambiente respecto a las unidades de la ciudadana	(Total de acciones normativas emprendidas) / (Total de acciones normativas emprendidas) * 100	Acciones	Trimestral	778	100%	Ascendente	Convocatorias, memorias fotográficas, solicitudes y evaluaciones, formatos y relación de expedientes, bases de datos y/o videos resguardados en la unidad responsable correspondiente	Los establecimientos emiten permisos de funcionamiento para el trámite del permiso solicitado y cumplen con los requisitos requeridos por los inspectores realizados
ACTIVIDAD 2.1	Realizar los dictámenes ambientales para la obtención de licencias de uso de suelo y/o funcionamiento	Porcentaje de dictámenes expedidos	Este indicador permite medir la eficacia en la expedición de dictámenes para la obtención de licencias de uso de suelo y/o funcionamiento.	(Total de dictámenes expedidos) / (Total de dictámenes expedidos) * 100	Dictámenes	Trimestral	74	80%	Ascendente	Convocatorias, memorias fotográficas, solicitudes y evaluaciones, formatos y relación de expedientes, bases de datos y/o videos resguardados en la unidad responsable correspondiente	Los solicitantes cumplen relación de con los requisitos establecidos para expedientes, bases de datos y/o videos resguardados en la unidad responsable correspondiente
ACTIVIDAD 2.2	Resolver las solicitudes de opinión de impacto ambiental	Porcentaje de opciones resueltas	Este indicador permite medir la eficiencia en la resolución de las opciones de impacto ambiental	(Total de opciones de impacto ambiental resueltas) / (Total de opciones de impacto ambiental planeadas de resolver) * 100	Opciones	Trimestral	59	71	Ascendente	Convocatorias, memorias fotográficas, solicitudes y evaluaciones, formatos y relación de expedientes, bases de datos y/o videos resguardados en la unidad responsable correspondiente	Los solicitantes cumplen relación de con los requisitos establecidos para expedientes, bases de datos y/o videos resguardados en la unidad responsable correspondiente
ACTIVIDAD 2.3	Realizar un análisis de factibilidad de las licencias ambientales	Porcentaje de licencias ambientales	Este indicador permite medir la cantidad de licencias que cumplen con los requisitos para acceder a un permiso de operación, con respecto al número de licencias solicitadas.	(Total de licencias con permisos avalados / Total de licencias con permisos solicitados) * 100	Análisis de factibilidad	Trimestral	33	41	Ascendente	Convocatorias, memorias fotográficas, solicitudes y evaluaciones, formatos y relación de expedientes, bases de datos y/o videos resguardados en la unidad responsable correspondiente	Las empresas cumplen relación con los requisitos establecidos para el otorgamiento de los permisos.

Indicadores

Nivel	Resumen Narrativo (Objetivo)	Nombre	Definición	Método de cálculo	Unidad de Medida	Frecuencia de Medición	Línea base 2020	Metas 2021*	Comportamiento del indicador (ascendente, descendente)	Medios de Verificación	Supuestos
ACTIVIDAD 2.4	Atender las denuncias de la población respecto de los aspectos ambientales de competencia municipal y en su defecto canalizar a las instancias correspondientes.	Porcentaje de demandas atendidas sobre aspectos ambientales.	El indicador permite conocer el nivel de atención a resoluciones sobre demandas ambientales (competencia resolver) municipal.	(Total de denuncias canalizadas / Total de denuncias planadas de competencia resolver) *100	Denuncias	Trimestral	50	60	Ascendente	Convocatorias, memorias fotográficas, invitaciones, formatos y relación de denuncias expedientes, bases de datos y/o videos resguardados en la unidad responsable correspondiente.	La ciudadanía entre las denuncias conforme a los criterios normativos de las denuncias atendidas y las demandas conforme a sus competencias.
ACTIVIDAD 2.5	Realizar dictaminaciones técnicas para cerros, pozos y trasplante de árboles en predios públicos y/o privados.	Porcentaje de técnicas de validación con respecto a árboles / total de solicitudes recibidas.	El porcentaje de validación técnica de cerros, pozos y trasplante de árboles con respecto a solicitudes recibidas.	(Total de técnicas de validación con respecto a solicitudes recibidas / Total de solicitudes recibidas) *100	Dictaminaciones	Trimestral	ND	100%	Ascendente	Convocatorias, memorias fotográficas, invitaciones, formatos y relación de expedientes, bases de datos y/o videos resguardados en la unidad responsable correspondiente.	Las solicitudes cumplen con los requisitos y características establecidas.
COMPONENTE 3	Programa de ordenamiento ecológico del municipio publicado.	Porcentaje de apartados terminados de Programa de ordenamiento ecológico del municipio.	Este indicador permite medir el avance de los apartados concluidos del Programa de ordenamiento ecológico del municipio.	(Total de apartados concluidos / Total de apartados) *100	Documento	Trimestral	ND	100%	Ascendente	Convocatorias, memorias fotográficas, invitaciones, formatos y relación de expedientes, bases de datos y/o videos resguardados en la unidad responsable correspondiente.	Se cumple en tiempo y forma el programa de entrega de documentos para su revisión.
ACTIVIDAD 3.1	Elaborar el diagnóstico sobre las condiciones actuales del ordenamiento ecológico municipal.	Porcentaje de apartados terminados de diagnóstico.	Este indicador permite medir el avance de los apartados concluidos del diagnóstico.	(Total de apartados concluidos / Total de apartados) *100	Documento	Trimestral	ND	100%	Ascendente	Convocatorias, memorias fotográficas, invitaciones, formatos y relación de expedientes, bases de datos y/o videos resguardados en la unidad responsable correspondiente.	Se cumple en tiempo y forma el programa de entrega de documentos para su revisión.
ACTIVIDAD 3.2	Realización de nuevo comité de ordenamiento ecológico.	Porcentaje de reuniones de elaboración del Programa de ordenamiento ecológico del municipio.	Este indicador permite medir la eficiencia en la realización de reuniones de elaboración del Programa de ordenamiento ecológico del municipio.	(Total de reuniones celebradas / Total de reuniones planeadas) *100	Reuniones	Trimestral	3	3	Ascendente	Convocatorias, memorias fotográficas, invitaciones, formatos y relación de expedientes, bases de datos y/o videos resguardados en la unidad responsable correspondiente.	Participación de dependencia federal de Baja California Sur y Ayuntamiento.

Indicadores											
Nivel	Resumen Narrativo (Objetivo)	Nombre	Definición	Método de cálculo	Unidad de Medida	Frecuencia de Medición	Línea base 2020	Metas 2021*	Comportamiento del indicador (ascendente, descendente)	Método de Verificación	Sujetos
COMPONENTE 4	Espacios verdes y/o bosques urbanos rehabilitados	Porcentaje de espacios verdes y/o bosques urbanos rehabilitados	Este indicador permite medir el avance de espacios verdes y/o bosques urbanos rehabilitados respecto de los planeados	(Total de espacios verdes y/o bosques urbanos rehabilitados / Total de espacios verdes y/o bosques urbanos planeados de rehabilitar) *100	Bosques urbanos	Trimestral	8	9	Ascendente	Conocerías, memorias fotográficas, invitaciones, políticas y sociales para llevar a cabo las acciones de rehabilitación de espacios verdes y/o bosques urbanos en las unidades responsables de rehabilitar árboles y plantas	Existen las condiciones políticas, económicas y sociales para llevar a cabo las acciones de rehabilitación de espacios verdes y/o bosques urbanos en general y la población y las empresas en general realizan donación de árboles y plantas
ACTIVIDAD 4.1	Reforestar plantas y/o árboles	Porcentaje de árboles y plantas reforestados	El indicador permite conocer el nivel de eficacia de las actividades realizadas hacia la reforestación de árboles y plantas.	(Total de árboles y plantas reforestados / Total de árboles y plantas planeados a reforestar) *100	Arboles	Trimestral	2,797	1,500	Ascendente	Conocerías, memorias fotográficas, invitaciones, formatos y expedientes de reforestación de árboles y plantas en la unidad responsable correspondiente	Existen las condiciones políticas, económicas y sociales para llevar a cabo las acciones de reforestación de árboles y plantas en la ciudadanía y las empresas en general realizan donación de árboles y plantas
ACTIVIDAD 4.2	Realizar campañas de reforestación	Porcentaje de campañas de reforestación	Este indicador permite medir el avance de las campañas de reforestación realizadas de las planeadas	(Total de campañas de reforestación realizadas / Total de campañas de reforestación planeadas) *100	Campañas	Trimestral	9	10	Ascendente	Conocerías, memorias fotográficas, invitaciones, formatos y expedientes de reforestación de árboles y plantas en la ciudadanía y las empresas en la unidad responsable correspondiente	Existen las condiciones políticas, económicas y sociales para llevar a cabo las acciones de reforestación de árboles y plantas en la ciudadanía y las empresas en la unidad responsable correspondiente
ACTIVIDAD 4.3	Programa de reforestación municipal	Porcentaje de avance del programa de reforestación	Este indicador permite medir el avance de las actividades de reforestación municipal	(Total de aparados de reforestación / Total de aparados planeados) *100	Documento	Trimestral	ND	100%	Ascendente	Conocerías, memorias fotográficas, invitaciones, formatos y expedientes de reforestación de árboles y plantas en la unidad responsable correspondiente	Existen las condiciones políticas, económicas y sociales para llevar a cabo las acciones de reforestación de árboles y plantas en la ciudadanía y las empresas en la unidad responsable correspondiente

Nota: De acuerdo al CENSO de población y vivienda 2020 del INEGI, la población total de Jesús María asciende a 7,2109 personas.

RESPONSABLE

LIC. CLARA AURORA MARTÍNEZ GALCERANO
SECRETARÍA DE MEDIO AMBIENTE Y SUSTENTABILIDAD

Datos Generales del Programa presupuestario (Pp)

Nombre del Programa Presupuestario n°:	PROGRAMA 28 - PROTECCIÓN CIVIL Y RESILIENCIA	
Eje del Plan Municipal de Desarrollo:	4. Medio Ambiente y Sostenibilidad	
Unidad Responsable:	Secretaría del H. Ayuntamiento y Dirección General De Gobierno	Subfunción: Protección Civil
Ejercicio Fiscal:	2021	
Finalidad:	GOBIERNO	
Función:	ASUNTOS DE ORDEN PÚBLICO Y DE SEGURIDAD INTERIOR	

DERECHOS SOCIALES

INGRESO	EDUCACION	SALUD	SEGURIDAD SOCIAL	ALIMENTACION	WIENDA	MEDIO AMBIENTE SAÑO	TRABAJO	NO DISCRIMINACION	COHESION SOCIAL

Alineación del Programa Presupuestario a los Instrumentos de Planeación

OBJETIVOS DE DESARROLLO SOSTENIBLE

AGENDA 2030

ODS 11



Lograr que las ciudades y los asentamientos humanos sean inclusivos, seguros, resilientes y sostenibles

Plan Nacional de Desarrollo 2019-2024 (PND)

Eje transversal 3 Territorio y desarrollo sostenible

Plan Estatal de Desarrollo 2016-2022 (PED)

Programa Estratégico

Objetivos

Eje 2. Aguacalientes derecho, seguro y libre

Gestión Integral de Riesgos

1. Salvaguardar la vida de las personas, sus bienes patrimoniales y el medio ambiente mediante la detección oportuna de los riesgos a los que se encuentra expuesta la población

Matriz de Indicadores para Resultados (MIR)

Indicadores

Nivel	Resumen Narrativo (Objetivo)	Nombre	Definición	Método de cálculo	Unidad de Medida	Frecuencia de Medición	Línea base 2020	Metas 2021	Comportamiento del Indicador (ascendente, descendente)	Medios de Verificación	Supuestos
FIN	Contribuir a un medio ambiente y sustentable mediante la protección de los perturbadores de los habitantes del municipio de Jesús María se encuentran ante fenómenos perturbadores y/o emergencias	Porcentaje de personas protegidas por fenómenos perturbadores de los habitantes del municipio de Jesús María	Este indicador permite medir el avance de las personas protegidas hidrometeorológicas, fenómenos respecto de la población que se encuentra en riesgo latente	(Total de personas protegidas por fenómenos hidrometeorológicos, fenómenos respecto de la población que se encuentra en riesgo por algún fenómeno perturbador) * 100	Personas	Trimestral	38.400	71%	Ascendente	Convocatorias, memorias fotográficas, inscripciones, formatos de expedientes, bases de datos y/o videos resguardados en la unidad responsable correspondiente	Las autoridades encargadas de las emergencias no rebasan la capacidad del cuerpo de protección civil municipal y son competentes de dicho orden
PROPOSITO	Los habitantes del municipio de Jesús María se encuentran ante fenómenos perturbadores y/o emergencias	Este indicador permite medir la eficacia de los fenómenos perturbadores y/o emergencias ante fenómenos perturbadores y/o emergencias	(Total de personas protegidas por fenómenos perturbadores y/o emergencias) / Total de personas susceptibles de ser agoradas por fenómenos perturbadores y/o emergencias) * 100	Personas	Trimestral	22.000	22.000	Ascendente	Convocatorias, memorias fotográficas, inscripciones, formatos de expedientes, bases de datos y/o videos resguardados en la unidad responsable correspondiente	Las autoridades encargadas de las emergencias no rebasan la capacidad del cuerpo de protección civil municipal y son competentes de dicho orden	

Indicadores											
Nivel	Resumen Narrativo (Objetivo)	Nombre	Definición	Método de cálculo	Unidad de Medida	Frecuencia de Medición	Línea base 2020	Metas 2021	Comportamiento del Indicador (ascendente, descendente)	Medios de Verificación	Sujetos
COMPONENTE 1	Inspecciones, verificaciones, revisión de programas internos y/o dictámenes realizados	Porcentaje de inspecciones, verificaciones, revisión de programas internos y/o dictámenes realizados	Este indicador permite medir la eficacia en la atención de los atendidos respecto de los solicitudes de programas internos y/o dictámenes	(Total de inspecciones, verificaciones, revisión de programas internos y/o dictámenes realizados / Total de solicitudes sobre inspecciones, verificaciones, revisión de programas internos y/o dictámenes) *100	Inspecciones	Trimestral	488	100%	Ascendente	Convocatorias, memorias fotográficas, invitaciones, formatos y relación de correspondiente inscripciones, expedientes, bases de datos y/o videos de la autoridad responsable en la emergencia registradas	Los comarcos permiten inspección correspondiente de la autoridad responsable en las emergencias registradas
ACTIVIDAD 1.1	Realizar los planes de contingencia municipal	Porcentaje de planes de contingencia municipal realizados	Este indicador permite medir el avance de los planes de contingencia municipal respecto de la meta planeada	(Total de planes de contingencia municipal realizados / Total de planes de contingencia municipal planeados) *100	Documentos	Trimestral	ND	9	Ascendente	Convocatorias, memorias fotográficas, invitaciones, formatos y relación de expedientes, bases de datos y/o videos resguardados en la unidad responsable correspondiente	Existen las condiciones económicas, políticas y sociales para llevar a cabo las acciones
COMPONENTE 2	Servidores públicos capacitados en la cultura de la autoprotección	Porcentaje de servidores públicos capacitados en la cultura de la autoprotección	Este indicador permite medir el avance de los servidores públicos capacitados en la cultura de la autoprotección respecto de la meta planeada	(Total de servidores públicos capacitados en la cultura de la autoprotección / Total de servidores públicos planeados de capacitar) *100	Servidores públicos	Trimestral	43	200	Ascendente	Convocatorias, memorias fotográficas, invitaciones, formatos y relación de expedientes, bases de datos y/o videos resguardados en la unidad responsable correspondiente	Existen las condiciones económicas, políticas y sociales para llevar a cabo las acciones Los servidores públicos muestran interés y acuden a las capacitaciones
ACTIVIDAD 2.1	Realizar programación de las capacitaciones	Porcentaje de capacitaciones programadas	Este indicador permite medir el avance de las capacitaciones respecto de la meta planeada	(Total de capacitaciones impartidas / Total de capacitaciones planeadas de impartir) *100	Capacitaciones	Trimestral	15	10	Ascendente	Convocatorias, memorias fotográficas, invitaciones, formatos y relación de expedientes, bases de datos y/o videos resguardados en la unidad responsable correspondiente	Existen las condiciones económicas, políticas y sociales para llevar a cabo las acciones
ACTIVIDAD 2.2	Realizar campañas de cultura de la autoprotección	Porcentaje de campañas de la autoprotección implementadas	Este indicador permite medir el avance de las campañas de la autoprotección implementadas respecto de la meta planeada	(Total de campañas de la autoprotección implementadas / Total de campañas planeadas de implementar) *100	Campañas	Trimestral	ND	4	Ascendente	Convocatorias, memorias fotográficas, invitaciones, formatos y relación de expedientes, bases de datos y/o videos resguardados en la unidad responsable correspondiente	Existen las condiciones económicas, políticas y sociales para llevar a cabo las acciones La ciudadanía muestra interés y lleva a cabo las recomendaciones

Indicadores											
Nivel	Resumen Narrativo (Objetivo)	Nombre	Definición	Método de cálculo	Unidad de medida	Frecuencia de Medición	Línea base 2020	Metas 2021	Comportamiento del Indicador (ascendente, descendente)	Medios de Verificación	Supuestos
COMPONENTES 3	Programa Municipal de Protección Civil concluido	Porcentaje de aparatos terminados	Este indicador permite medir el avance de los aparatos concluidos del Programa Municipal de Protección Civil	(Total de aparatos concluidos / Total de aparatos que abarca el documento) * 100	Documentos	Trimestral	ND	4	Ascendente	Convocatorias, memorias fotográficas, sociales para llevar a cabo las acciones de relación de inscripciones, bases de expedientes, bases de datos y/o videos integrados en el documento, resguardados en la unidad responsable correspondiente	Existen las condiciones económicas, políticas y sociales para llevar a cabo las acciones de
ACTIVIDAD 3.1	Elaborar el Plan de Riesgos municipal	Porcentaje de aparatos terminados	Este indicador permite medir el avance de los aparatos concluidos del Plan de Riesgos municipal	(Total de aparatos concluidos / Total de aparatos que abarca el documento) * 100	Documentos	Trimestral	ND	4	Ascendente	Convocatorias, memorias fotográficas, sociales para llevar a cabo las acciones de relación de inscripciones, bases de expedientes, bases de datos y/o videos integrados en la unidad responsable correspondiente	Existen las condiciones económicas, políticas y sociales para llevar a cabo las acciones de
ACTIVIDAD 3.2	Elaborar el diagnóstico sobre la situación actual del municipio en temas de protección civil	Porcentaje de aparatos terminados	Este indicador permite medir el avance de los aparatos concluidos del diagnóstico	(Total de aparatos concluidos que abarca el documento) * 100	Documentos	Trimestral	ND	4	Ascendente	Convocatorias, memorias fotográficas, sociales para llevar a cabo las acciones de relación de inscripciones, bases de expedientes, bases de datos y/o videos integrados en la unidad responsable correspondiente	Existen las condiciones económicas, políticas y sociales para llevar a cabo las acciones de

RESPONSABLE

C. ROBERTO LÓPEZ RODRÍGUEZ
JEFE DE DEPARTAMENTO DE PROTECCIÓN CIVIL

Datos Generales del Programa presupuestario (Pp)

Nombre del Programa Presupuestario:	PROGRAMA 27 - OPERACION ADMINISTRATIVA	
Eje del Plan Municipal de Desarrollo:	2. Gestión Pública Efectiva	
Unidad Responsable:	Secretaría Particular de Obras Públicas Sistema Municipal para el Desarrollo Integral de la Familia	
Ejercicio Fiscal:	2021	
Finalidad:	GOBIERNO	
Función:	OTROS SERVICIOS GENERALES	
Subfunción:	Otros	

DERECHOS SOCIALES

INGRESO	EDUCACIÓN	SALUD	SEGURIDAD SOCIAL	ALIMENTACION	VIVIENDA	MEDIO AMBIENTE	TRABAJO	NO DISCRIMINACION	CONESION SOCIAL

Atención del Programa Presupuestario a los Instrumentos de Planeación

OBJETIVOS DE DESARROLLO SOSTENIBLE
AGENDA 2030

ODS 16		Promover sociedades pacíficas e inclusivas para el desarrollo sostenible, facilitar el acceso a la justicia para todos y crear instituciones eficaces, responsables e inclusivas a todos los niveles
--------	--	--

Eje	Objetivo General	Objetivos específicos
1. Justicia y Estado de Derecho	Garantizar la construcción de la paz, el pleno ejercicio de los derechos humanos, la gobernabilidad democrática y el fortalecimiento de las instituciones del Estado mexicano	1.1 Fortalecer la gobernabilidad democrática

Eje	Programa Estratégico	Objetivos
Eje 3. Aguas calientes con gobierno íntegro, austero y abierto	Plan Estatal de Desarrollo 2016-2024 (PED)	1. Implementar una gestión pública transparente y austera, eficiente y eficaz, orientada a una adecuada administración de los recursos humanos, materiales y servicios del Poder Ejecutivo Estatal

Matriz de Indicadores para Resultados (MIR)

Indicadores											
Nivel	Resumen Narrativo (Objetivo)	Nombre	Definición	Método de cálculo	Unidad de Medida	Frecuencia de Medición	Línea base 2020	Meta 2021*	Comportamiento del indicador (ascendente, descendente)	Medios de Verificación	Supuestos
FIN	Contribuir a una gestión pública mediante una atención eficiente e íntegra a la población del municipio de Jesús María	Porcentaje de cobertura de la atención en el municipio con algún tipo de acción gubernamental	Este indicador permite medir la proporción de la población atendida con algún tipo de acción municipal gubernamental / Total de la población del municipio de Jesús María	(Total de población atendida con alguna acción gubernamental / Total de población atendida con alguna acción gubernamental) * 100	Personas	Trimestral	ND	69%	Ascendente	Convocatorias, memorias fotográficas, invitaciones, formatos y relaciones de inscripción, expedientes, bases de datos y/o videos resguardados en la unidad responsable y participante	Existen las condiciones económicas, políticas y sociales para llevar a cabo las acciones. Los ciudadanos muestran interés en las acciones del municipio y participan.
PROPOSITO	La población de Jesús María recibe atención eficiente, oportuna e íntegra	Porcentaje de la población atendida en población alguna gubernamental respecto de la meta planteada	Este indicador permite medir el avance de la acción gubernamental respecto de la meta planteada	(Total de población atendida con alguna acción gubernamental / Total de población atendida con alguna acción gubernamental) * 100	Personas	Trimestral	ND	89.246	Ascendente	Convocatorias, memorias fotográficas, invitaciones, formatos y relaciones de inscripción, expedientes, bases de datos y/o videos resguardados en la unidad responsable y participante	Existen las condiciones económicas, políticas y sociales para llevar a cabo las acciones. Los ciudadanos muestran interés en las acciones del municipio y participan.

Indicadores											
Nivel	Resumen Narrativo (Objetivo)	Nombre	Definición	Método de cálculo	Unidad de Medida	Frecuencia de Medición	Linea base 2020	Metas 2021+	Comportamiento del indicador (ascendente, descendente)	Medios de Verificación	Siguientes
COMPONENTE 1	Localidades atendidas	Porcentaje de localidades municipales atendidas	Este indicador permite medir el avance de las localidades municipales atendidas respecto de la meta de atender	(Total de localidades municipales planeadas / Total de localidades municipales planeadas) * 100	Localidades	Trimestral	ND	100	Ascendente	Convocatorias, memorias fotográficas, invitaciones, formatos y relación de inscripciones, expedientes, bases de datos y/o videos resguardados en la unidad responsable correspondiente	Existen las condiciones económicas, políticas y sociales para llevar a cabo las acciones. Los ciudadanos muestran interés en las acciones del municipio y participan.
ACTIVIDAD 1.1	Realizar obras con recursos directos municipales	Porcentaje de obras directas con recursos municipales realizados	Este indicador permite medir el avance de las obras directas con recursos municipales realizados	(Total de obras con recursos directos / Total de obras con recursos directos potenciales de realizar) * 100	Obras	Trimestral	642	100%	Ascendente	Convocatorias, memorias fotográficas, invitaciones, formatos y relación de inscripciones, expedientes, bases de datos y/o videos resguardados en la unidad responsable correspondiente	Existen las condiciones económicas, políticas y sociales para llevar a cabo las acciones. Los ciudadanos muestran interés en las acciones del municipio y participan.

Nota: De acuerdo con el CENSO de población y vivienda 2020 del INEGI, la población del municipio de Usumacinta asciende a 125,920. De la misma manera, la localidades son 212.

RESPONSABLE

L. C. P. F. JOSÉ DE JESÚS DELGADO DE LUENA
SECRETARIO PARTICULAR

ARO. JORGE LUIS VEGA LÓPEZ
SECRETARIO DE OBRAS PÚBLICAS

C. M.A. PATRICIA ALVARADO MARTÍNEZ
DIRECTORA DEL SISTEMA MUNICIPAL PARA EL DESARROLLO INTEGRAL DE LA FAMILIA

Datos Generales del Programa presupuestario (Pp)

Nombre del Programa Presupuestario:	PROGRAMA 28 - CONTINGENCIA SANITARIA	Ejercicio Fiscal:	2021
Eje del Plan Municipal de Desarrollo:	1 Desarrollo Humano y Social	Finalidad:	DESARROLLO SOCIAL
Unidad Responsable:	Secretaría de Administración Secretaría Particular	Función:	Otros Asuntos Sociales
		Subfunción:	Otros Asuntos Sociales

DERECHOS SOCIALES

INGRESO	EDUCACION	SALUD	SEGURIDAD SOCIAL	ALIMENTACION	VIVIENDA	MEDIO AMBIENTE	TRABAJO	NO DISCRIMINACION	COHESION SOCIAL

Alineación del Programa Presupuestario a los Instrumentos de Planeación

OBJETIVOS DE DESARROLLO SOSTENIBLE
AGENDA 2030

ODS 3		3 Salud	Garantizar una vida sana y promover el bienestar para todos en todas las edades
ODS 11		11 Ciudades y comunidades sostenibles	Lograr que las ciudades y los asentamientos humanos sean inclusivos, seguros, resilientes y sostenibles
Plan Nacional de Desarrollo 2019-2024 (PND)			
Eje			
Objetivo General			
2. Bienestar			
Garantizar una vida sana y promover el bienestar de todos a todas las edades			
Plan Estatal de Desarrollo 2016-2022 (PEE)			
Eje			
Programa Estratégico			
Apoyo a la población vulnerable			
Promoción y prevención de la salud			
Objetivos específicos			
2.1 Brindar atención a grupos discriminados para reducir las brechas de desigualdad sociales y territoriales.			
2.4 Acceso universal y gratuito a los servicios de salud, asistencia social y los documentos			

Matriz de Indicadores para Resultados (MIR)

Indicadores

Nivel	Resumen Narrativo (Objetivo)	Nombre	Definición	Método de cálculo	Unidad de medida	Frecuencia de Medición	Línea base 2020	Metas 2021*	Comportamiento del indicador (ascendente, descendente)	Medios de Verificación	Supuestos
FIN	Contribuir a un desarrollo humano y social mediante la implementación de acciones y disposiciones de protección a la población del municipio de Jesús María ante emergencias contingencias	Porcentaje de población de presupuesto ejercido	Este indicador permite medir el avance de las acciones de presupuesto ejercido respecto al programa asignado	Presupuesto ejecido / Presupuesto asignado * 100	Presupuesto	Trimestral	ND	100%	Ascendente	Convocatorias, memoras fotograficas, invitaciones, formatos y relación de inscripciones, bases de expedientes, bases de datos y/o videos resguardados en la unidad responsable correspondiente	Las condiciones de emergencia sanitaria se mantienen constante
PROPOSITO	La población del municipio de Jesús María cuenta con acciones de protección ante emergencias contingencias	Porcentaje de población de cobertura con acciones	Este indicador permite medir la cobertura poblacional con las acciones realizadas de la población total del municipio	(Población cubiera / Población de Población municipal) * 100	Habitantes	Trimestral	111,150	117,000	Ascendente	Convocatorias, memoras fotograficas, invitaciones, formatos y relación de inscripciones, bases de expedientes, bases de datos y/o videos resguardados en la unidad responsable correspondiente	Las condiciones de emergencia sanitaria se mantienen constante

Indicadores											
Nivel	Resumen Narrativo (Objetivo)	Nombre	Definición	Método de cálculo	Unidad de Medida	Frecuencia de Medición	Línea base 2020	Metas 2021*	Comportamiento del indicador (ascendente, descendente)	Medios de Verificación	Sigües
COMPONENTE 1	Unidades de salud apoyadas con implementos de protección		Este indicador permite medir las unidades de apoyo de salud respecto de la meta planeada	(Unidades de salud apoyadas / Total de unidades programadas) * 100	Unidades de salud	Trimestral	6	6	Ascendente	Convocatorias, memorias fotográficas, invitaciones, formatos y relación de expedientes, bases de datos y/o vídeos resguardados en la unidad responsable correspondiente	Las condiciones de emergencia sanitaria se mantienen constante
ACTIVIDAD 1.1	Asignación de implementos de salud y protección	Porcentaje de implementos entregados a las unidades de salud	Este indicador permite medir los implementos de salud entregados respecto a la meta planeada	(Implementos de salud entregados / Total de implementos de protección programados) * 100	Implementos de protección	Trimestral	11.450	10.000	Descendente	Convocatorias, memorias fotográficas, invitaciones, formatos y relación de expedientes, bases de datos y/o vídeos resguardados en la unidad responsable correspondiente	Las condiciones de emergencia sanitaria se mantienen constante
COMPONENTE 2	Familias afectadas por beneficiadas	Porcentaje de familias beneficiadas	Este indicador permite medir las familias beneficiadas respecto de la meta planeada	(Familias beneficiadas / Total de familias beneficiadas programadas) * 100	Familias	Trimestral	33.000	30.000	Descendente	Convocatorias, memorias fotográficas, invitaciones, formatos y relación de expedientes, bases de datos y/o vídeos resguardados en la unidad responsable correspondiente	Las condiciones de emergencia sanitaria se mantienen constante
ACTIVIDAD 2.1	Realizar la entrega de paquetes alimentarios	Porcentaje de despesas entregadas	Este indicador permite medir la cantidad de despesas entregadas respecto a las planeadas	(Despesas entregadas / Total de despesas programadas de entregar) * 100	Despesas	Trimestral	14.500	18.000	Ascendente	Convocatorias, memorias fotográficas, invitaciones, formatos y relación de expedientes, bases de datos y/o vídeos resguardados en la unidad responsable correspondiente	Las condiciones de emergencia sanitaria se mantienen constante
ACTIVIDAD 2.2	Realizar la entrega de apoyos para fomento de la convivencia	Porcentaje de apoyos entregados	Este indicador permite medir el avance de la entrega de apoyos para fomento de la convivencia respecto a los planeados	(Apoyos entregados / Total de apoyos programados) * 100	Apoyos	Trimestral	18.500	20.000	Ascendente	Convocatorias, memorias fotográficas, invitaciones, formatos y relación de expedientes, bases de datos y/o vídeos resguardados en la unidad responsable correspondiente	Las condiciones de emergencia sanitaria se mantienen constante
ACTIVIDAD 2.3	Implementar la campaña contra la violencia y fomento a la convivencia familiar	Porcentaje de avance en implementación de la campaña contra la violencia y fomento a la convivencia familiar	Este indicador permite medir el avance en la implementación de la campaña contra la violencia y fomento a la convivencia familiar	(Etapas realizadas / Total de etapas programadas) * 100	Campaña	Trimestral	1	1	Ascendente	Convocatorias, memorias fotográficas, invitaciones, formatos y relación de expedientes, bases de datos y/o vídeos resguardados en la unidad responsable correspondiente	Las condiciones de emergencia sanitaria se mantienen constante

		Indicadores									
Nivel	Resumen Narrativo (Objetivo)	Nombre	Definición	Método de cálculo	Unidad de Medida	Frecuencia de Medición	Línea Base 2020	Metas 2021*	Comportamiento del indicador (ascendente, descendente)	Medios de Verificación	Supuestos
COMPONENTE 3	Espacios públicos colonias y fraccionamientos sanitizados	Porcentaje de espacios públicos colonias y fraccionamientos sanitizados	Este indicador permite medir los espacios públicos colonias y fraccionamientos sanitizados respecto a colonias fraccionamientos programados	Espacios públicos colonias y fraccionamientos / Total de espacios públicos y fraccionamientos programados) * 100	Espacios públicos, colonias y fraccionamientos	Trimestral	12	12	Ascendente	Convocatorias, memorias fotográficas, invitaciones, formatos y relación de inscripciones, bases de datos y/o videos resguardados en la unidad responsable correspondiente	Las condiciones de emergencia sanitaria se mantienen constante
ACTIVIDAD 3.1	Realizar la aplicación de solución sanitizante en espacios públicos	Porcentaje de litros de solución sanitizante aplicados	Este indicador permite medir los litros de solución sanitizante aplicados respecto a los planeados	(Litros de solución sanitizante aplicados / Total de litros de litros programados) * 100	Litros	Trimestral	79,000	79,000	Ascendente	Convocatorias, memorias fotográficas, invitaciones, formatos y relación de expedientes, bases de datos y/o videos resguardados en la unidad responsable correspondiente	Las condiciones de emergencia sanitaria se mantienen constante
ACTIVIDAD 3.2	Realizar la instalación de dispositivos sanitizantes	Promedio de dispositivos sanitizantes activos al mes	Este indicador permite medir los dispositivos instalados respecto de la meta planeada	(Dispositivos operando / Total de Dispositivos operando al mes) * 100	Dispositivos	Trimestral	8	8	Ascendente	Convocatorias, memorias fotográficas, invitaciones, formatos y relación de expedientes, bases de datos y/o videos resguardados en la unidad responsable correspondiente	Las condiciones de emergencia sanitaria se mantienen constante
ACTIVIDAD 3.3	Realizar la instalación de módulos de lavado de manos públicos	Promedio de lavamanos operando al mes	Este indicador permite medir las unidades de salud apoyadas respecto de la meta planeada	(Lavamanos operando / Total de Lavamanos operando al mes) * 100	Lavamanos	Trimestral	2	2	Ascendente	Convocatorias, memorias fotográficas, invitaciones, formatos y relación de expedientes, bases de datos y/o videos resguardados en la unidad responsable correspondiente	Las condiciones de emergencia sanitaria se mantienen constante

Indicadores		Comportamiento del Indicador (ascendente, descendente)		Medios de Verificación		Supuestos					
Nivel	Resumen Narrativo (Objetivo)	Nombre	Definición	Método de cálculo	Unidad de Medida	Frecuencia de Medición	Línea base 2020	Metas 2021	Comportamiento del Indicador (ascendente, descendente)	Medios de Verificación	Supuestos
COMPONENTE 4	Acciones de prevención para disminuir contagios implementadas	Porcentaje de mecanismos de prevención de contagios	Este indicador permite medir las acciones de prevención para disminuir contagios implementados respecto de la meta planeada	$(\text{Mecanismos de prevención implementados} / \text{Total de mecanismos de prevención planeados}) * 100$	Mecanismos	Trimestral	9	9	Ascendente	Convocatorias, memoras fotográficas, invitaciones, formatos y relación de expedientes, bases de datos y/o videos resguardados en la unidad responsable correspondiente	Las condiciones de emergencia sanitaria se mantienen constante
ACTIVIDAD 4.1	Entrega de cubrebocas	Total de cubrebocas entregados	Este indicador permite medir los cubrebocas entregados respecto de la meta planeada	$(\text{Cubrebocas entregados} / \text{Total de cubrebocas programados}) * 100$	Cubrebocas	Trimestral	115 000	80 000	Descendente	Convocatorias, memoras fotográficas, invitaciones, formatos y relación de expedientes, bases de datos y/o videos resguardados en la unidad responsable correspondiente	Las condiciones de emergencia sanitaria se mantienen constante
ACTIVIDAD 4.2	Distribuir gel anti bacterial en espacios comunes y oficinas	Porcentaje de litros de gel antibacterial distribuidos	Este indicador permite medir los litros de gel antibacterial distribuido respecto de la meta programada	$(\text{Litros de gel anti bacterial distribuidos} / \text{Total de litros de gel antibacterial programados}) * 100$	Litros	Trimestral	3,409	3,708	Ascendente	Convocatorias, memoras fotográficas, invitaciones, formatos y relación de expedientes, bases de datos y/o videos resguardados en la unidad responsable correspondiente	Las condiciones de emergencia sanitaria se mantienen constante
ACTIVIDAD 4.3	Difusión de información y medidas de prevención ante emergencias contingencias	Porcentaje de piezas informativas publicadas	Este indicador permite medir las piezas informativas difundidas respecto de las planeadas	$(\text{Piezas informativas publicadas} / \text{Total de piezas informativas planeadas}) * 100$	Piezas	Trimestral	21	21	Ascendente	Convocatorias, memoras fotográficas, invitaciones, formatos y relación de expedientes, bases de datos y/o videos resguardados en la unidad responsable correspondiente	Las condiciones de emergencia sanitaria se mantienen constante

RESPONSABLE

L.C.P.F. JOSÉ DE JESÚS DELGADO
SECRETARIO PARTICULAR

C. MARILYN LILIANA LOPEZ SAUZA
SECRETARIA DE ADMINISTRACION

Nota: De acuerdo con el CENSO 2020 del INEGI, la población estimada para el municipio de Jesús María ascendió a 129,203 personas.

Datos Generales del Programa presupuestario (Pp)

Nombre del Programa Presupuestario:	PROGRAMA 29 - VOLUNTARIOS DE MEJORAMIENTO URBANO	Ejercicio Fiscal:	2021
Eje del Plan Municipal de Desarrollo:	1. Desarrollo Humano y Social	Finalidad:	DESARROLLO SOCIAL
Unidad Responsable:	Secretaría Particular	Función:	PROTECCION SOCIAL
		Súbdífuncción:	Otros Grupos Vulnerables

DERECHOS SOCIALES

INGRESO	EDUCACION	SALUD	SEGURIDAD SOCIAL	ALIMENTACION	VIVIENDA	MEDIO AMBIENTE SAÑO	TRABAJO	NO DISCRIMINACION	COHESION SOCIAL
									

Alineación del Programa Presupuestario a los Instrumentos de Planeación

OBJETIVOS DE DESARROLLO SOSTENIBLE
AGENDA 2030

ODS 9



Contribuir en la infraestructura de resiliencia, promover la industrialización inclusiva y sostenible y fomentar la innovación

Plan Nacional de Desarrollo 2019-2024 (PND)

Eje

3. Desarrollo Económico

Incrementar productividad y promover uso eficiente y responsable de los recursos para contribuir a un crecimiento económico equilibrado que garantice un desarrollo (qualitativo, Induyente, sostenible y a lo largo de todo el territorio)

Objetivos específicos

3.1 Promover un desarrollo incluyente del sistema financiero priorizando la atención al rango de la población no atendida y la asignación más eficiente de los recursos a las actividades con mayor beneficio económico, social y ambiental

Plan Estatal de Desarrollo 2016-2022 (PED)

Eje

Objetivos

Eje 1. Agujascales educado, integrado y equitativo

1. Proteger la economía y calidad de vida de las familias en situación de pobreza

Matriz de Indicadores para Resultados (MIR)

Nivel	Resumen Narrativo (Objetivo)	Nombre	Definición	Método de cálculo	Unidad de Medida	Frecuencia de Medición	Línea base 2020	Metas 2021*	Comportamiento del indicador (ascendente, descendente)	Medios de Verificación	Sugerencias	Indicadores	
												Personas	Trimestral
FIN	Contribuir a un desarrollo humano y social mediante la disminución del impacto económico y social, ocasionado por situaciones adversas de las personas de 16 años más del municipio de Jesús María	Porcentaje de apoyos económicos otorgados	Este indicador permite medir el avance de los apoyos económicos otorgados respecto de los planes de apoyo a los gestores voluntarios en el periodo 0/100	(Total de apoyos económicos otorgados a medir el avance de los apoyos económicos otorgados respecto de los planes de apoyo a los gestores voluntarios en el periodo 0/100	Apoyos	Trimestral	ND	100%	Ascendente	Conocedores, memorias fotográficas, invitaciones, formatos y expedientes, bases de datos y/o videos respaldados en la unidad responsable correspondiente	Existen la condiciones políticas, económicas y sociales para llevar a cabo las acciones de interés en el programa y las personas muestran interés en el programa y cumplen con los criterios de requisitos de equidad	Personas	Trimestral
PROPÓSITO	Personas de 16 años y más del municipio de Jesús María disminuyen el impacto económico y social ocasionado por situaciones adversas	Porcentaje de gestores voluntarios incorporados al programa	Este indicador permite medir el avance de los gestores voluntarios al programa / Total de programas respecto al objetivo	Total de gestores voluntarios al programa / Total de programas respecto al objetivo	Personas	Trimestral	264	100%	Ascendente	Conocedores, memorias fotográficas, invitaciones, formatos y expedientes, bases de datos y/o videos respaldados en la unidad responsable correspondiente	Existen la condiciones políticas, económicas y sociales para llevar a cabo las acciones de interés en el programa y las personas muestran interés en el programa y cumplen con los criterios de requisitos de equidad	Personas	Trimestral



Indicadores											
Nivel	Resumen Narrativo (Objetivo)	Nombre	Definición	Método de cálculo	Unidad de medida	Frecuencia de Medición	Línea base 2020	Metas 2024*	Comportamiento del indicador (ascendente, descendente)	Medios de Verificación	Siguientes
COMPONENTE 1	Capacitaciones para el desarrollo humano y social para los gestores voluntarios encargados	Porcentaje de gestores voluntarios capacitados	Este indicador permite medir el avance de los gestores voluntarios capacitados en temas de desarrollo humano y social respecto de la demanda	Total de gestores voluntarios capacitados en temas de desarrollo humano y social / Total de gestores voluntarios (apoyados) *100	Personas	Trimestral	ND	30	Ascendente	Concepciones, memorias fotográficas, invitaciones, formatos y relación de muestreo de inscripciones, bases de datos y/o videos resguardados en la unidad responsable correspondiente	Existen la condiciones políticas, económicas y sociales para llevar a cabo las acciones
ACTIVIDAD 1.1	Realización del padrón de beneficiarios del programa	Porcentaje de gestores voluntarios registrados en la base de datos	Este indicador permite medir el avance en la realización del Padrón de Beneficiarios	Total de gestores voluntarios registrados en el padrón / Total de gestores voluntarios (apoyados) *100	Personas	Trimestral	ND	100%	Ascendente	Concepciones, memorias fotográficas, invitaciones, formatos y relación de inscripciones, bases de datos y/o videos resguardados en la unidad responsable correspondiente	Las personas muestran interés en las acciones implementadas y participan en las acciones promovidas por el programa


L.C.P.F. JOSÉ DE JESÚS DELGADO DE LUNA
 SECRETARIO PASTORAL

Datos Generales del Programa presupuestario (Pp)

Nombre del Programa Presupuestario:	PROGRAMA 30 - GESTIONES SOCIALES Y ATENCIÓN CIUDADANA	Ejercicio Fiscal:	2021
Eje del Plan Municipal de Desarrollo:	3. Gobernanza y Estado de Derecho	Finalidad:	DESARROLLO SOCIAL
Unidad Responsable:	Secretaría Particular	Fuente:	PROTECCIÓN SOCIAL
		Subfuente:	Obras de Seguridad Social y Asistencia Social

DERECHOS SOCIALES									
INGRESO	EDUCACION	SALUD	SEGURIDAD SOCIAL	ALIMENTACION	VIVIENDA	MEDIO AMBIENTE SANO	TRABAJO	NO DISCRIMINACION	COHESION SOCIAL

Objetivos DE DESARROLLO SOSTENIBLE
AGENDA 2030

ODS 16		Promover sociedades pacíficas e inclusivas para el desarrollo sostenible, facilitar el acceso a la justicia para todos y crear instituciones eficaces, responsables e inclusivas a todos los niveles.
---------------	--	---

Eje	Objetivo General	Objetivos específicos
1. Justicia y Estado de Derecho	Garantizar la construcción de la paz, el pleno ejercicio de los derechos humanos, la gobernabilidad democrática y el fortalecimiento de las instituciones del Estado mexicano.	1. Fortalecer el tejido social y brindar atención de calidad, cercana y oportuna, a la población que habita en zonas de pobreza en el estado mediante la construcción de núcleos equipados que provean a la población objetivo de servicios integrales y talleres de orientación para impulsar las capacidades personales, la sana convivencia y la calidad en el desarrollo humano.

Matriz de Indicadores para Resultados (MIR)

Nivel	Resumen Narrativo (Objetivo)	Nombre	Definición	Método de cálculo	Unidad de Medida	Frecuencia de Medición	Línea base 2020	Metas 2021*	Comportamiento del indicador (ascendente, descendente)	Medios de Verificación	Supuestos	Indicadores	
												Personas	Trimestral
FIN	Contribuir a una gobernanza y estado de derecho mediante la atención y realización de gestiones sociales y comunitarias de los ciudadanos del municipio de Jesús María	Porcentaje de la población del municipio que recibe atención y/o realización de gestiones sociales y comunitarias de los ciudadanos del municipio de Jesús María	Este indicador permite medir la proporción de la población total del municipio que recibió atención y/o realización de gestiones sociales y comunitarias	Total de personas que recibió atención y/o realización de gestiones sociales y comunitarias / Total de personas con potenciales *100	Personas	Trimestral	9.85%	11%	Ascendente	Convocatorias, memoras fotográficas, políticas, económicas y invitaciones, foros y talleres para llevar a cabo las acciones	Existen las condiciones materiales, políticas, económicas y sociales para llevar a cabo las acciones	Personas	Trimestral
PROPOSITO	Los ciudadanos con alguna petición y/o necesidad del municipio de Jesús María cuentan con espacios para su atención y realización de gestiones sociales y comunitarias	Este indicador permite medir el avance de las gestiones sociales y comunitarias respecto de las solicitadas	Total de personas que recibió atención y/o realización de gestiones sociales y comunitarias / Total de personas que solicitaron alguna atención y/o gestión *100	Personas	Trimestral	7,762	100%	Ascendente	Convocatorias, memoras fotográficas, políticas, económicas y invitaciones, foros y talleres para llevar a cabo las acciones	Existen las condiciones materiales, políticas, económicas y sociales para llevar a cabo las acciones	Personas	Trimestral	

Indicadores											
Nivel	Resumen Narrativo (Objetivo)	Nombre	Definición	Método de cálculo	Unidad de Medida	Frecuencia de Medición	Línea base 2020	Metas 2021*	Comportamiento del indicador (ascendente, descendente)	Medios de Verificación	Supuestos
COMPONENTE 1	Gestiones sociales realizadas	Porcentaje de gestiones sociales realizadas	Este indicador permite medir el avance de las gestiones realizadas respecto de las solicitadas	(Total de gestiones realizadas / Total de gestiones solicitadas) *100	Gestiones	Trimestral	1938	100%	Ascendente	Comerciales, memorias fotográficas, películas económicas y sociales, formatos para llevar a cabo las acciones	Existen la condiciones económicas y sociales para llevar a cabo las acciones
ACTIVIDAD 1.1	Realizar los estudios socioeconómicos	Porcentaje de estudios socioeconómicos realizados	Este indicador permite medir el avance de los estudios socioeconómicos realizados respecto de los planeados	(Total de estudios realizados / Total de estudios planeados) *100	Estudios socioeconómicos	Trimestral	798	100%	Ascendente	Comerciales, memorias fotográficas, películas económicas y sociales, formatos para llevar a cabo las acciones	Las personas que solicitan el apoyo cumplen con los criterios de elegibilidad
COMPONENTE 2	Peticiones ciudadanas atendidas	Porcentaje de peticiones ciudadanas atendidas	Este indicador permite medir el avance de las peticiones ciudadanas atendidas respecto de las solicitadas	(Total de peticiones atendidas / Total de peticiones solicitadas) *100	Peticiones	Trimestral	5824	100%	Ascendente	Comerciales, memorias fotográficas, películas económicas y sociales, formatos para llevar a cabo las acciones	Las peticiones corresponden a las atribuciones de la administración pública
ACTIVIDAD 2.1	Realizar los "mercados ciudadanos"	Porcentaje de mercados ciudadanos realizados	Este indicador permite medir el avance de los mercados ciudadanos realizados respecto de los planeados	(Total de mercados realizados / Total de mercados planeados) *100	Mercados ciudadanos	Trimestral	47	72	Ascendente	Comerciales, memorias fotográficas, películas económicas y sociales, formatos para llevar a cabo las acciones	Existen la condiciones económicas y sociales para llevar a cabo las acciones



Indicadores											
Nivel	Resumen Narrativo (Objetivo)	Nombre	Definición	Método de cálculo	Unidad de Medida	Frecuencia de Medición	Línea base 2020	Metas 2021*	Comportamiento del indicador (ascendente, descendente)	Medios de Verificación	Supuestos
ACTIVIDAD 2.2	Realizar los reportes de seguimiento de las atenciones en "municipios ciudadanos"		Este indicador permite medir el avance de los reportes realizados respecto de los planes	(Total de reportes realizados / Total de planes)	Reportes	Trimestral	ND	4	Ascendente	Conocedorías, memorias fotográficas, invitaciones, formatos y relaciones de	Las peticiones son fáciles de realizar
ACTIVIDAD 2.3	Realizar visitas de trabajo a las comunidades y colonias del municipio	Porcentaje de visitas de trabajo a las comunidades y colonias realizadas	Este indicador permite medir el avance de las visitas de trabajo a las comunidades y colonias realizadas respecto de los planes	(Total de visitas de trabajo a las comunidades y colonias realizadas / Total de planes)	Visitas de trabajo	Trimestral	ND	95	Ascendente	Convocatorias, memorias fotográficas, invitaciones, formatos y relaciones de expedientes, bases de datos y/o videos resguardados en la unidad responsable	Existen la condiciones políticas, económicas y sociales para llevar a cabo las visitas

RESPONSABLE


L.C.P.F. JOSÉ DE JESÚS DELGADO DE LUNA
SECRETARIO PARTICULAR

*Nota: De acuerdo al CENSO de población y vivienda 2020 del INECI, la población total de Jesús María asciende a 129,229 personas. Conforme a ello, los ciudadanos en el municipio ascienden a su total de 76,175

Datos Generales del Programa presupuestario (Pp)

Nombre del Programa Presupuestario:	PROGRAMA 31 - ACCIONES POR LA JUSTICIA Y LA PAZ	
Eje del Plan Municipal de Desarrollo:	3. Gobernanza y Estado de Derecho	
Responsable:	Secretaría Técnica de Presidencia	
Ejercicio Fiscal: 2021		
Finalidad: GOBIERNO		
Función: JUSTICIA		
Subfunción: Procuración de Justicia		

DERECHOS SOCIALES									
INGRESO	EDUCACION	SALUD	SEGURIDAD SOCIAL	ALIMENTACION	VIVIENDA	MEDIO AMBIENTE	TRABAJO	NO DISCRIMINACION	COHESION SOCIAL

Alineación del Programa Presupuestario a los Instrumentos de Planeación

OBJETIVOS DE DESARROLLO SOSTENIBLE
AGENDA 2030

ODS 16		Promover sociedades pacíficas e inclusivas para el desarrollo sostenible, facilitar el acceso a la justicia para todos y crear instituciones eficaces, responsables e inclusivas a todos los niveles
--------	--	--

Eje		Objetivo General
1. Justicia y Estado de Derecho		Garantizar la construcción de la paz, el pleno ejercicio de los derechos humanos, la gobernabilidad democrática y el fortalecimiento de las instituciones del Estado mexicano.

Eje		Programa Estratégico
Eje 2. Agudascallentes derecho, seguro y libre		Marco normativo

Matriz de Indicadores para Resultados (MIR)

Indicadores											
Nivel	Resumen Narrativo (Objetivo)	Nombre	Definición	Método de cálculo	Unidad de medida	Frecuencia de Medición	Línea base 2020	Metas 2021	Comportamiento del Indicador (ascendente, descendente)	Medios de Verificación	Supuestos
FIN	Contribuir a una gobernanza y estado de derecho a través de otorgar atención y seguimiento a los procedimientos que promueven la justicia y paz social de los habitantes del municipio de Jesús María	Tasa de variación de acciones de justicia y paz social	Este indicador mide el incremento de las acciones implementadas en el ejercicio fiscal vigente respecto del año inmediato anterior	(Total de acciones en temas de justicia y paz social emprendidas en el año 2021 / Total de acciones en temas de justicia y paz social emprendidas en el año 2020) * 100	Acciones	Trimestral	1 412	7%	Ascendente	Convocatorias, memoras fotográficas, invitaciones, formatos y relaciones de autoridades, bases de datos y/o videos registrados en la unidad responsable correspondiente	Existen las condiciones políticas económicas y sociales para emprender las acciones
PROPOSITO	Los habitantes del municipio de Jesús María presentan suficiente atención y seguimiento a los procedimientos que promueven la justicia y paz social	Porcentaje de acciones emprendidas en temas de justicia y paz social	Este indicador permite medir el avance de las acciones emprendidas en temas de justicia y paz social respecto de la meta planteada	(Total de acciones en temas de justicia y paz social emprendidas / Total de acciones en temas de justicia y paz social planeadas de emprender) * 100	Acciones	Trimestral	1 412	100%	Ascendente	Convocatorias, memoras fotográficas, invitaciones, formatos y relaciones de autoridades, bases de datos y/o videos registrados en la unidad responsable correspondiente	Existen las condiciones políticas económicas y sociales para emprender las acciones

Indicadores

Nivel	Resumen Narrativo (Objetivo)	Nombre	Definición	Método de cálculo	Unidad de medida	Frecuencia de Medición	Línea base 2020	Meta 2021	Comportamiento del indicador (ascendente, descendente)	Medios de Verificación	Supuestos
COMPONENTE 1	Expedientes de las personas víctimas de delitos resueltos	Porcentaje de expedientes resueltos	Este indicador permite medir el avance de los expedientes resueltos de los expedientes sin resolver	Total de expedientes resueltos / Total de expedientes * 100	Expedientes	Trimestral	122	75%	Ascendente	Convocatorias, memorias fotográficas, invitaciones, formatos y relación de expedientes, bases de datos y/o videos resguardados en la unidad responsable correspondiente	Las víctimas mantienen el interés y la constancia para el seguimiento de sus casos
ACTIVIDAD 1.1	Realizar la integración de expedientes	Porcentaje de expedientes integrados	Este indicador permite medir el avance de los expedientes integrados de las solicitudes y/o víctimas solicitadas	Total de expedientes integrados / Total de solicitudes * 100	Expedientes	Trimestral	100%	100%	Ascendente	Convocatorias, memorias fotográficas, invitaciones, formatos y relación de expedientes, bases de datos y/o videos resguardados en la unidad responsable correspondiente	Las personas acuden a la unidad responsable para recibir atención
ACTIVIDAD 1.2	Realizar el seguimiento de las denuncias ciudadanas en el área de asuntos internos	Porcentaje de denuncias y/o quejas ciudadanas/resueltas	Este indicador permite medir el avance de las denuncias ciudadanas realizadas respecto del total de denuncias.	Total de denuncias resueltas / Total de denuncias y/o quejas * 100	Denuncias	Trimestral	36	100%	Ascendente	Convocatorias, memorias fotográficas, invitaciones, formatos y relación de expedientes, bases de datos y/o videos resguardados en la unidad responsable correspondiente	La ciudadanía acude a emitir la denuncia correspondiente
COMPONENTE 2	Infracciones canalizadas a trabajo social	Porcentaje de personas canalizadas a trabajo social	Este indicador permite medir la proporción de infracciones canalizadas a trabajo social	Total de personas canalizadas a trabajo social / Total de infracciones * 100	Canalizaciones	Trimestral	1 290	20%	Ascendente	Convocatorias, memorias fotográficas, invitaciones, formatos y relación de expedientes, bases de datos y/o videos resguardados en la unidad responsable correspondiente	Las personas cumplen con las condiciones de pago de las multas para ser ingresadas en los sistemas municipales
ACTIVIDAD 2.1	Realizar el cobro de multas por infracción y recaudación de tasas administrativas	Porcentaje de multas cobradas	Este indicador permite medir el avance del monto recaudado por multas por infracciones cobradas respecto de la meta	Total de monto de multas cobradas / monto planeado de multas por infracciones cobradas * 100	Recaudación	Trimestral	\$352,988	\$419,523	Ascendente		

RESPONSABLE

L.C. VERÓNICA DURÁN ALONSO
SECRETARÍA TÉCNICA DE PRESIDENCIA

Datos Generales del Programa presupuestario (Pp)

Nombre del Programa Presupuestario:	PROGRAMA 35 - GESTIÓN EFICIENTE DEL AGUA		Ejercicio Fiscal:	2021
Ej del Plan Municipal de Desarrollo:	4. Medio Ambiente y Sustentabilidad		Finalidad:	GOBIERNO
Unidad Responsable:	Comisión de Agua Potable, Alcantarillado y Saneamiento (CAPAS)		Función:	OTROS SERVICIOS GENERALES
			Subfunción:	Servicios Registrales, Administrativos y Patrimoniales

DERECHOS SOCIALES									
INGRESO	EDUCACION	SALUD	SEGURIDAD SOCIAL	ALIMENTACION	VIVIENDA	MEDIO AMBIENTE	TRABAJO	NO DISCRIMINACION	COHESION SOCIAL

Alineación del Programa Presupuestario a los Instrumentos de Planeación

OBJETIVOS DE DESARROLLO SOSTENIBLE
AGENDA 2030

ODS 6		Garantizar la disponibilidad de agua y su gestión sostenible y el saneamiento para todos
--------------	--	--

Eje	Objetivo General	Programa Estratégico	Objetivos
2. Bienestar	Garantizar el ejercicio de los derechos económicos, sociales, culturales y ambientales en poblaciones y territorios	Plan Estatal de Desarrollo 2016-2022 (PED)	1. Garantizar la disponibilidad y calidad del recurso hídrico en el estado, fomentando en la sociedad el uso eficiente del agua y su reutilización en los sectores agrícola, industrial y público urbano, coadyuvando a la sustentabilidad de los sistemas hídricos granulares del estado, y conservando los cuerpos de agua mediante la reducción del efecto de la evaporación a través de la inducción del agua de lluvia en áreas permeables.
Eje	Objetivo específico	Plan hídrico estatal	
5. Aguas salientes responsable, sostenible y limpio			

Matriz de Indicadores para Resultados (MIR)


Nivel	Resumen Narrativo (Objetivo)	Nombre	Definición	Método de cálculo	Unidad de Medida	Frecuencia de Medición	Línea base 2020	Metas 2021	Comportamiento del indicador (ascendente, descendente)	Indicadores	
										Medios de Verificación	Supuestos
PN	Contribuir a un medio ambiente sustentable mediante el acceso en el suministro de agua potable a los habitantes del municipio de Jesús María	Índice de inversión en infraestructura hídrica municipal	Este indicador permite medir el avance de las obras de infraestructura hídrica respecto de la meta planeada	(Total de inversión ejecutada con el FSW + Total de inversión ejecutada con el recurso de CAPAS / Total de inversión hídrica presupuestada en el ejercicio correspondiente) * 100	Inversión	Trimestral	\$16,021,389.48	\$17,056,000.00	Ascendente	Convocatorias, memorias fotográficas, invitaciones, formatos y relaciones de incidencias, expedientes, bases de datos y/o videos resguardados en la unidad responsable	Existen las condiciones técnicas, económicas y políticas para llevar a cabo las acciones de inversión hídrica. Los contratistas entregan las obras en tiempo y forma
PROPOSITO	Los habitantes del municipio de Jesús María presentan buena calidad de vida en el suministro de agua potable	Porcentaje de obras hídricas realizadas respecto de la meta planeada	Este indicador permite medir el avance de las obras de infraestructura hídrica respecto de la meta planeada	(Total de obras hídricas realizadas / Total de obras hídricas planeadas) * 100	Obras	Trimestral	5	11	Ascendente	Convocatorias, memorias fotográficas, invitaciones, formatos y relaciones de incidencias, expedientes, bases de datos y/o videos resguardados en la unidad responsable	Existen las condiciones técnicas, económicas y políticas para llevar a cabo las acciones de inversión hídrica. Los contratistas entregan las obras en tiempo y forma

Indicadores

Nivel	Resumen Narrativo (Objetivo)	Nombre	Definición	Método de cálculo	Unidad de Medida	Frecuencia de Medición	Línea base 2020	Metas 2021	Comportamiento del indicador (ascendente, descendente)	Medios de Verificación	Supuestos
COMPONENTE 1	Solicitudes ciudadanas atendidas	Porcentaje solicitudes atendidas	Este indicador permite medir la efectividad de las solicitudes atendidas por concepto de quejas e inconformidades	(Total de reportes, denuncias, quejas e inconformidades / Total de solicitudes atendidas por concepto de reportes, denuncias, quejas e inconformidades) *100	Solicitudes	Trimestral	7 603	95%	Ascendente	Convocatorias, memorias fotográficas, emisiones, formatos y relaciones de conformidad de procedimientos expedientes, bases de datos y/o videos resguardados en la unidad responsable correspondiente	Los ciudadanos acuden a levantar los reportes, denuncias, quejas e inconformidades al procedimiento establecido para que los reportes ciudadanos son de competencia de CAPAS y fáciles de realizar
ACTIVIDAD 1.1	Realizar fichas informativas sobre la tendencia en atenciones	Porcentaje de fichas informativas realizadas en atenciones	Este indicador permite medir el avance de las fichas informativas realizadas respecto de las planeadas	(Total de fichas informativas realizadas / Total de fichas informativas planeadas) *100	Fichas	Trimestral	ND	4	Ascendente	Convocatorias, memorias fotográficas, emisiones, formatos y relaciones de conformidad de procedimientos expedientes, bases de datos y/o videos resguardados en la unidad responsable correspondiente	Existen las condiciones políticas, económicas y sociales para llevar a cabo las acciones
COMPONENTE 2	Ora de redes de agua potable realizadas	Porcentaje de redes de agua potable realizadas	Este indicador permite medir el avance de las redes de agua potable realizadas respecto de las solicitadas	(Total de redes de agua potable realizadas / Total de redes de agua potable solicitadas) *100	Redes de agua	Trimestral	10	12	Ascendente	Convocatorias, memorias fotográficas, emisiones, formatos y relaciones de conformidad de procedimientos expedientes, bases de datos y/o videos resguardados en la unidad responsable correspondiente	Las obras son fáciles de realizar y cumplen con los procedimientos establecidos
ACTIVIDAD 2.1	Realizar las emisiones de factibilidad	Porcentaje de emisiones de factibilidad realizadas	Este indicador permite medir el avance de las emisiones de factibilidad realizadas respecto de las solicitadas	(Total de emisiones de factibilidad realizadas / Total de emisiones de factibilidad solicitadas) *100	Emisiones	Trimestral	83	95	Ascendente	Convocatorias, memorias fotográficas, emisiones, formatos y relaciones de conformidad de procedimientos expedientes, bases de datos y/o videos resguardados en la unidad responsable correspondiente	Las facilidades solicitadas cumplen con los requisitos establecidos
ACTIVIDAD 2.2	Realizar los dictámenes	Porcentaje de dictámenes realizados	Este indicador permite medir el avance de los dictámenes realizados respecto de los solicitados	(Total de dictámenes realizados / Total de dictámenes solicitados) *100	Dictámenes	Trimestral	127	13	Ascendente	Convocatorias, memorias fotográficas, emisiones, formatos y relaciones de conformidad de procedimientos expedientes, bases de datos y/o videos resguardados en la unidad responsable correspondiente	Los dictámenes cumplen con los requisitos establecidos
COMPONENTE 3	Equipo electromecánico instalado	Porcentaje de equipo electromecánico instalado	Este indicador permite medir el avance del equipo electromecánico instalado respecto de la meta planeada	(Total de equipo electromecánico instalado / Total de equipo electromecánico a instalar) *100	Equipo electromecánico	Trimestral	3	4	Ascendente	Convocatorias, memorias fotográficas, emisiones, formatos y relaciones de conformidad de procedimientos expedientes, bases de datos y/o videos resguardados en la unidad responsable correspondiente	Existe en el mercado el equipo electromecánico necesario

Indicadores

Nivel	Resumen Narrativo (Objetivo)	Nombre	Definición	Método de cálculo	Unidad de Medida	Frecuencia de Medición	Línea base 2020	Meta 2021	Comportamiento del Indicador (ascendente, descendente)	Medios de Verificación	Siguientes
ACTIVIDAD 3.1	Realizar los convenios de entrega de equipo electrónico	Porcentaje de convenios firmados	Este indicador permite medir el avance de los convenios firmados con respecto de la meta planeada	Total de convenios firmados / Total de convenios planeados *100	Convenios	Trimestral	5	4	Ascendente	Convocatorias, memoras fotográficas, invitaciones, formatos y relación de inscripciones, expedientes, bases de datos y/o videos resguardados en la unidad responsable correspondiente	La empresa entrega el equipo en tiempo y forma
COMPONENTE 4	Personas concientizadas en el uso racional y eficiente del agua	Porcentaje de personas concientizadas en el uso racional y eficiente del agua	Este indicador permite medir el avance de las personas concientizadas en el uso racional y eficiente del agua respecto de la meta planeada	Total de personas concientizadas en el uso racional y eficiente del agua / Total de personas planeadas de concientizar en el uso racional y eficiente del agua *100	Personas	Trimestral	2,745	3,000	Ascendente	Convocatorias, memoras fotográficas, invitaciones, formatos y relación de inscripciones, bases de datos y/o videos resguardados en la unidad responsable correspondiente	Las personas acceden a recibir información sobre el uso consciente del agua
ACTIVIDAD 4.1	Realizar campañas de concientización	Porcentaje de campañas de concientización realizadas	Este indicador permite medir el avance de las campañas de concientización realizadas respecto de la meta planeada	Total de campañas de concientización realizadas / Total de campañas planeadas *100	Campañas	Trimestral	ND	5	Ascendente	Convocatorias, memoras fotográficas, invitaciones, formatos y relación de inscripciones, bases de datos y/o videos resguardados en la unidad responsable correspondiente	Existen las condiciones para pagar a los usuarios a pagar sus adeudos correspondientes
COMPONENTE 5	Recaudación eficiente	Porcentaje de monto recaudado	Este indicador permite medir el avance de monto recaudado respecto de la meta planeada	Total de monto recaudado / Total de monto planeado *100	Monto	Trimestral	\$88,870,087.00	\$87,088,873.00	Ascendente	Convocatorias, memoras fotográficas, invitaciones, formatos y relación de inscripciones, expedientes, bases de datos y/o videos resguardados en la unidad responsable correspondiente	Existen las condiciones políticas, económicas y sociales para llevar a cabo las acciones
ACTIVIDAD 5.1	Realizar las campañas de recaudación	Porcentaje de campañas de recaudación realizadas	Este indicador permite medir el avance de las campañas de recaudación realizadas respecto de la meta planeada	Total de campañas de recaudación realizadas / Total de campañas planeadas *100	Campañas	Trimestral	38	50	Ascendente	Convocatorias, memoras fotográficas, invitaciones, formatos y relación de inscripciones, expedientes, bases de datos y/o videos resguardados en la unidad responsable correspondiente	Los usuarios acceden a regularizar y entregan la documentación en tiempo y forma
ACTIVIDAD 5.2	Celebrar contratos de agua	Porcentaje de contratos de agua realizados	Este indicador permite medir el avance de los contratos de agua realizados respecto de la meta planeada	Total de contratos de agua realizados / Total de contratos planeados *100	Contratos	Trimestral	1,785	1,800	Ascendente	Convocatorias, memoras fotográficas, invitaciones, formatos y relación de inscripciones, expedientes, bases de datos y/o videos resguardados en la unidad responsable correspondiente	Los usuarios acceden a regularizar y entregan la documentación en tiempo y forma

Indicadores											
Nivel	Resumen Narrativo (Objetivo)	Nombre	Definición	Método de cálculo	Unidad de Medida	Frecuencia de Medición	Línea base 2020	Metas 2021	Comportamiento del indicador (ascendente, descendente)	Medios de Verificación	Supuestos
ACTIVIDAD 5.3	Realizar la instalación de medidores	Porcentaje de medidores instalados	Este indicador permite medir el avance de los medidores instalados respecto de la meta planeada	Total de medidores instalados / Total de medidores planeados (metas) *100	Medidores	Trimestral	1.281	2.000	Ascendente	Convocatorias, memorias fotográficas, incripciones, formatos y relación de expedientes, bases de datos y/o videos resguardados en la unidad responsable	Existen las condiciones políticas, económicas y sociales para llevar a cabo las acciones
COMPONENTE 6	Realización de diagnósticos sobre el aforo y vida útil de los pozos	Porcentaje de diagnósticos sobre el aforo y vida útil de los pozos	Este indicador permite medir el avance de los diagnósticos sobre el aforo y vida útil de los pozos realizados respecto de la meta planeada	Total de diagnósticos realizados sobre el aforo y vida útil de los pozos planeados de realizar) *100	Diagnósticos	Trimestral	4	3	Ascendente	Convocatorias, memorias fotográficas, incripciones, formatos y relación de expedientes, bases de datos y/o videos resguardados en la unidad responsable	Los servidores públicos responsables de realizar los informes entregan la información en tiempo y forma
ACTIVIDAD 6.1	Elaboración de análisis de duración de los pozos	Porcentaje de análisis de duración de los pozos elaborados	Este indicador permite medir el avance de los análisis de duración de los pozos elaborados respecto de la meta planeada	Total de análisis de duración de los pozos elaborados respecto de la meta planeada (realizar) *100	Análisis	Trimestral	4.620	3.188	Ascendente	Convocatorias, memorias fotográficas, incripciones, formatos y relación de expedientes, bases de datos y/o videos resguardados en la unidad responsable	Los servidores públicos responsables de realizar los análisis entregan la información en tiempo y forma
COMPONENTE 7	Informes de la cuenta pública	Porcentaje de informes de la cuenta pública realizados	Este indicador permite medir el avance de los informes de la cuenta pública realizados respecto de la meta planeada	Total de informes de la cuenta pública realizados / Total de informes de la cuenta pública planeados (solicitados) *100	Informes	Trimestral	4	4	Ascendente	Convocatorias, memorias fotográficas, incripciones, formatos y relación de expedientes, bases de datos y/o videos resguardados en la unidad responsable	Las observaciones son objetivas, fáciles de entender y de carácter constructivo, y de competencia municipal
ACTIVIDAD 7.1	Solver las observaciones	Porcentaje de observaciones solventadas	Este indicador permite medir el avance de las observaciones solventadas respecto de las observaciones emitidas	Total de observaciones solventadas / Total de observaciones emitidas) *100	Observaciones	Trimestral	31	50%	Ascendente	Convocatorias, memorias fotográficas, incripciones, formatos y relación de expedientes, bases de datos y/o videos resguardados en la unidad responsable	Las observaciones son objetivas, fáciles de entender y de carácter constructivo, y de competencia municipal
RESPONSABLE											
 Lic. JOSÉ CÉSAR GARCÍA ESTRADA DIRECTOR GENERAL DE LA COMISIÓN DE AGUA POTABLE, ALCANTARILLADO Y SANEAMIENTO											